

# DEMONSTRAÇÕES CONTÁBEIS 2023

*Água Branca Participações S.A*  
CNPJ 31.469.364/0001-49



# ÁGUA BRANCA PARTICIPAÇÕES S.A.

## Demonstrações Contábeis individuais e consolidadas Em 31 de Dezembro de 2023 e 2022

### Conteúdo

Relatório da Administração

Relatório do Auditor independente sobre as demonstrações contábeis individuais e consolidadas

Balancos patrimoniais individuais e consolidados

Demonstrações do resultado individuais e consolidadas

Demonstrações do resultado abrangente individuais e consolidadas

Demonstrações das mutações do patrimônio líquido

Demonstrações do fluxo de caixa individuais e consolidadas

Demonstrações do valor adicionado individuais e consolidadas

Notas explicativas às Demonstrações Contábeis individuais e consolidadas

Anexos

## RELATÓRIO DA ADMINISTRAÇÃO

Senhores Acionistas da  
Águia Branca Participações S.A.

A administração da Águia Branca Participações S.A. em observância aos preceitos legais, submete à apreciação de V.Sas. as Demonstrações Contábeis individuais e consolidadas relativas ao exercício em 31/12/2023, devidamente elaboradas e auditadas em conformidade com as práticas contábeis vigentes em 31/12/2023.

As demonstrações contábeis completas foram examinadas pelos nossos auditores independentes, BDO RCS Auditores Independentes, que emitiu opinião sem ressalvas e se encontram à disposição dos acionistas na sede da companhia Águia Branca Participações S.A. (Holding)

O Grupo Águia Branca está sediado no Espírito Santo e é considerado um dos maiores conglomerados empresariais de transporte e logística do país. Atua em todo o Brasil, nos serviços de transporte rodoviário de passageiros, logística e comércio de veículos e tem suas atividades estrategicamente segregadas em divisões de negócio, sendo: Divisão Comércio, Divisão Logística e Divisão Passageiros.

Em conexão às expectativas da Administração o Grupo Águia Branca apresentou expressivo incremento em sua receita líquida consolidada, o crescimento foi de 19% em comparação ao exercício anterior, saltando de R\$ 10,1 bilhões para R\$ 12 bilhões.

Como demonstrado no quadro, abaixo o EBITDA no exercício de 2023 foi de R\$ 1,48 bilhões, equivalente a margem de 12%.

<i>Em milhares de R\$</i>	<b>Consolidado</b>	
	<b>2023</b>	<b>2022</b>
Lucro líquido do exercício	261.078	302.197
(+) Tributos sobre o lucro	98.902	78.306
(+) Despesas Financeiras	979.884	780.720
(-) Receitas Financeiras	(328.155)	(352.429)
(+/-) Resultado de Participações Societárias	81.017	30.988
<b>EBIT</b>	<b>1.092.726</b>	<b>839.782</b>
(+) Depreciação/Amortizações	379.123	293.253
(+) Depreciação Direito de Uso (IFRS16)	-	11.396
(+) Impairment	30.487	4.859
<b>EBITDA</b>	<b>1.502.336</b>	<b>1.149.290</b>
(+/-) Receitas/Despesas Não Operacionais	(20.455)	(11.451)
<b>EBITDA Ajustado</b>	<b>1.481.880</b>	<b>1.137.838</b>
Receita operacional líquida	12.039.151	10.122.426
<b>Margem EBTIDA</b>	<b>12%</b>	<b>11%</b>

Também, em linha com plano estratégico definido pela alta Administração, o Grupo Águia Branca está constantemente analisando novas oportunidades de aquisições, visando a expansão do mercado atuante.

Além dos negócios, o Grupo Águia Branca também possui um importante programa de conservação ambiental por meio da Reserva Águia Branca, localizada entre os parques estaduais de Forno Grande e de Pedra Azul, no município de Vargem Alta, na região de montanhas do Espírito Santo. Trata-se de uma área de 2.225 hectares de um importante remanescente da Mata Atlântica, com vasta diversidade de fauna e flora, dezenas de nascentes e cursos hídricos e extensa cobertura vegetal.

As demonstrações contábeis individuais e consolidadas foram aprovadas para emissão, pela diretoria, em 08/04/2024, considerando os eventos subsequentes ocorridos até esta data.

Ficamos a disposições para quaisquer esclarecimentos que se fizerem necessários.

Vitória/ES, 08 de abril de 2024.



## RELATÓRIO DO AUDITOR INDEPENDENTE SOBRE AS DEMONSTRAÇÕES CONTÁBEIS INDIVIDUAIS E CONSOLIDADAS

Aos  
Acionistas e Diretores da  
Águia Branca Participações S.A.  
Vitória - ES

### Opinião sobre as demonstrações contábeis individuais e consolidadas

Examinamos as demonstrações contábeis individuais e consolidadas da Águia Branca Participações S.A. ("Companhia"), identificadas como controladora e consolidado, respectivamente, que compreendem o balanço patrimonial em 31 de dezembro de 2023 e as respectivas demonstrações do resultado, do resultado abrangente, das mutações do patrimônio líquido e dos fluxos de caixa para o exercício findo nessa data, bem como as correspondentes notas explicativas, incluindo as políticas contábeis materiais e outras informações elucidativas.

Em nossa opinião, as demonstrações contábeis individuais e consolidadas acima referidas apresentam adequadamente, em todos os aspectos relevantes, a posição patrimonial e financeira, individual e consolidada, da Águia Branca Participações S.A. em 31 de dezembro de 2023 e o desempenho individual e consolidado de suas operações e os seus fluxos de caixa individuais e consolidados para o exercício findo nessa data, de acordo com as práticas contábeis adotadas no Brasil e com as normas internacionais de relatório financeiro (IFRS) emitidas pelo *International Accounting Standards Board (IASB)*.

### Base para opinião sobre as demonstrações contábeis individuais e consolidadas

Nossa auditoria foi conduzida de acordo com as normas brasileiras e internacionais de auditoria. Nossas responsabilidades, em conformidade com tais normas, estão descritas na seção a seguir intitulada "Responsabilidades do auditor pela auditoria das demonstrações contábeis individuais e consolidadas". Somos independentes em relação à Companhia e suas controladas, de acordo com os princípios éticos relevantes previstos no Código de Ética Profissional do Contador e nas normas profissionais emitidas pelo Conselho Federal de Contabilidade, e cumprimos com as demais responsabilidades éticas de acordo com essas normas. Acreditamos que a evidência de auditoria obtida é suficiente e apropriada para fundamentar nossa opinião.

### Principais assuntos de auditoria

Principais assuntos de auditoria são aqueles que, em nosso julgamento profissional, foram os mais significativos em nossa auditoria do exercício corrente. Esses assuntos foram tratados no contexto de nossa auditoria das demonstrações contábeis individuais e consolidadas como um todo e na formação de nossa opinião sobre essas demonstrações contábeis individuais e consolidadas e, portanto, não expressamos uma opinião separada sobre esses assuntos. Para cada assunto abaixo, a descrição de como nossa auditoria tratou o assunto, incluindo quaisquer comentários sobre os resultados de nossos procedimentos, é apresentado no contexto das demonstrações contábeis individuais e consolidadas tomadas em conjunto.



#### Avaliação do valor recuperável de ativos de vida útil definida e de longa duração

Conforme mencionado nas Notas Explicativas nºs 14 e 15 às demonstrações contábeis individuais e consolidadas, em 31 de dezembro de 2023 a Companhia e suas controladas possuem registrados ativos tangíveis e intangíveis em montantes relevantes. A Diretoria da Companhia aplica, no mínimo, anualmente procedimentos para assegurar que seus ativos tangíveis e intangíveis estejam registrados contabilmente por valor que não exceda aos seus valores de recuperação e, se for o caso, reconhecem um ajuste para perdas por desvalorização. Esses procedimentos envolvem julgamento significativo da Diretoria sobre os resultados futuros do negócio, bem como presume que qualquer ajuste nas premissas utilizadas pode gerar efeitos significativos nas demonstrações contábeis individuais e consolidadas. Considerando a complexidade devido às peculiaridades das operações, à relevância dos valores envolvidos e a existência e o controle físico dos ativos tangíveis, consideramos esses assuntos como significativos em nossa auditoria.

#### Resposta da auditoria sobre o assunto

Nossos procedimentos de auditoria incluíram, entre outros:

- A avaliação dos critérios de definição e identificação das Unidades Geradoras de Caixa (UGC);
- O envolvimento de especialistas para nos auxiliar na avaliação das projeções elaboradas pela Diretoria para recuperabilidade destes ativos;
- Avaliação da adequação e consistência das premissas utilizadas nas estimativas e projeções dos fluxos de caixa futuros e demonstrações do resultado comparando-as, quando disponível, com dados de fontes externas, tais como o crescimento econômico projetado e a inflação de custos; Avaliação da metodologia de cálculo e da análise de sensibilidade das premissas; e
- Avaliação das políticas contábeis divulgadas em notas explicativas às demonstrações contábeis individuais e consolidadas.

Baseados no resultado dos procedimentos de auditoria efetuados sobre a recuperabilidade dos ativos não financeiros, que está consistente com a avaliação da Diretoria, consideramos que os critérios e premissas de valor recuperável adotados pela Diretoria, assim como as respectivas divulgações, são aceitáveis, no contexto das demonstrações contábeis individuais e consolidadas tomadas em conjunto.



#### Ágio dos investimentos por expectativa de rentabilidade futura "Goodwill"

Conforme divulgado na Nota Explicativa nº 15 às demonstrações contábeis individuais e consolidadas, em 31 de dezembro de 2023 a Companhia e suas controladas possuem registrados ágios baseados em expectativa de rentabilidade futura ("goodwill"). A Diretoria da Companhia aplica, no mínimo, anualmente procedimentos para assegurar que seus ativos intangíveis estejam registrados contabilmente por valor que não exceda aos seus valores de recuperação e, se for o caso, reconhecem um ajuste para perdas por desvalorização. Esses procedimentos envolvem julgamento significativo da Diretoria sobre os resultados futuros do negócio, bem como presume que qualquer ajuste nas premissas utilizadas pode gerar efeitos significativos nas demonstrações financeiras. Considerando a complexidade devido às peculiaridades das operações e à relevância dos valores envolvidos e a existência, consideramos esse assunto como significativo em nossa auditoria.

#### Resposta da auditoria sobre o assunto

Nossos procedimentos de auditoria incluíram, entre outros:

- A avaliação dos critérios de definição e identificação das Unidades Geradoras de Caixa (UGC);
- O envolvimento de especialistas para nos auxiliar na avaliação das projeções elaboradas pela Diretoria para recuperabilidade destes ativos;
- Avaliação da adequação e consistência das premissas utilizadas nas estimativas e projeções dos fluxos de caixa futuros e demonstrações do resultado comparando-as, quando disponível, com dados de fontes externas, tais como o crescimento econômico projetado e a inflação de custos; Avaliação da metodologia de cálculo e da análise de sensibilidade das premissas; e
- Avaliação das políticas contábeis divulgadas em notas explicativas às demonstrações contábeis individuais e consolidadas.

Baseados no resultado dos procedimentos de auditoria efetuados sobre a recuperabilidade dos ativos não financeiros, que está consistente com a avaliação da Diretoria, consideramos que os critérios e premissas de valor recuperável adotados pela Diretoria, assim como as respectivas divulgações, são aceitáveis, no contexto das demonstrações contábeis individuais e consolidadas tomadas em conjunto.



### Combinação de negócios

Conforme divulgado na Nota Explicativa nº 1.2.1 às demonstrações contábeis individuais e consolidadas, durante o exercício de 2023, a Controlada Vix Logística realizou por meio de sua subsidiária integral Let's Rent a Car contrato de compra e venda da totalidade das quotas/ações representativas do capital social da EMMA Participações S.A. e da EMG Participações Ltda ("Sociedades") holdings que não possuem operação, e titulares da totalidade do capital social da Empresa Brasileira de Engenharia e Comércio S.A. - EBEC no montante de R\$ 307.596 (trezentos e sete milhões quinhentos e noventa e seis mil). Na mensuração dos efeitos contábeis registrados dessas transações de combinação de negócios durante o exercício findo em 31 de dezembro de 2023, a Diretoria auxiliada por especialistas externos utilizou metodologias de avaliação que requerem a utilização de estimativas e julgamentos na mensuração dos respectivos valores justos.

Considerando a complexidade dos valores envolvidos e a necessidade de julgamento crítico em relação as estimativas, bem como as premissas utilizadas, julgamos como um risco significativo, com probabilidade de causar um ajuste relevante nas demonstrações contábeis individuais e consolidadas à época das respectivas avaliações, razão pela qual, consideramos o assunto relevante e, portanto, significativo para nossa auditoria.

### Resposta da auditoria sobre o assunto

Nossos procedimentos de auditoria incluíram a avaliação do escopo e testes detalhados nos seguintes procedimentos realizados pela Companhia:

- Utilização dos nossos especialistas em finanças corporativas na avaliação do laudo de atribuição do valor justo dos ativos e passivos para suportar a combinação de negócios e revisão dos valores apurados como ágio decorrente da aquisição, além da avaliação da competência técnica dos consultores externos contratados pela Companhia e questionamentos sobre a mensuração a valor justo e análise da sensibilidade preparada pela Diretoria e o processo usado na sua elaboração;
- Avaliação das premissas calculadas pela Diretoria, como taxas de juros e de crescimentos econômico, visando averiguar se as premissas eram adequadas, conservadoras ou não realistas com base em dados econômicos e de mercado;
- Avaliação das políticas contábeis divulgadas nas notas explicativas às demonstrações contábeis individuais e consolidadas.

Como resultado desses procedimentos, consideramos que os julgamentos e premissas utilizadas pela Diretoria da Companhia, consubstanciadas pelos seus consultores externos contratados, para determinação do valor justo dos ativos e passivos no processo de combinação de negócios, identificação do preço pago e a conclusão sobre a existência de ágio, como sendo razoáveis com os dados e informações obtidas ao longo de nossos trabalhos, no contexto das demonstrações contábeis individuais e consolidadas tomadas em conjunto.

### Outras informações que acompanham as demonstrações contábeis individuais e consolidadas e o relatório do auditor

A Diretoria da Companhia e suas controladas é responsável por essas outras informações que compreendem o Relatório da Administração.

Nossa opinião sobre as demonstrações contábeis individuais e consolidadas não abrange o Relatório da Administração e não expressamos qualquer forma de conclusão de auditoria sobre esse relatório.





Em conexão com a auditoria das demonstrações contábeis individuais e consolidadas, nossa responsabilidade é a de ler o Relatório da Administração e, ao fazê-lo, considerar se esse relatório está, de forma relevante, inconsistente com as demonstrações contábeis individuais e consolidadas ou com nosso conhecimento obtido na auditoria ou, de outra forma, aparenta estar distorcido de forma relevante. Se, com base no trabalho realizado, concluirmos que há distorção relevante no Relatório da Administração, somos requeridos a comunicar esse fato. Não temos nada a relatar a este respeito.

### Outros assuntos

#### Demonstrações do valor adicionado

As demonstrações individuais e consolidadas do valor adicionado (DVA) referentes ao exercício findo em 31 de dezembro de 2023, elaboradas sob a responsabilidade da Diretoria da Companhia, e apresentadas como informação suplementar para fins de IFRS, foram submetidas a procedimentos de auditoria executados em conjunto com a auditoria das demonstrações contábeis individuais e consolidadas da Companhia. Para a formação de nossa opinião, avaliamos se essas demonstrações individuais e consolidadas estão conciliadas com as demonstrações contábeis individuais e consolidadas e registros contábeis, conforme aplicável, e se a sua forma e conteúdo estão de acordo com os critérios definidos no Pronunciamento Técnico CPC 09 - Demonstração do Valor Adicionado. Em nossa opinião, essas demonstrações do valor adicionado individuais e consolidadas foram adequadamente elaboradas, em todos os aspectos relevantes, segundo os critérios definidos nesse Pronunciamento Técnico e são consistentes em relação às demonstrações contábeis individuais e consolidadas tomadas em conjunto.

### Responsabilidades da Diretoria e da governança pelas demonstrações contábeis individuais e consolidadas

A Diretoria é responsável pela elaboração e adequada apresentação das demonstrações contábeis individuais e consolidadas de acordo com as práticas contábeis adotadas no Brasil e com as normas internacionais de relatório financeiro (IFRS), emitidas pelo *International Accounting Standards Board (IASB)* e pelos controles internos que ela determinou como necessários para permitir a elaboração de demonstrações contábeis individuais e consolidadas livres de distorção relevante, independentemente se causada por fraude ou erro.

Na elaboração das demonstrações contábeis individuais e consolidadas, a Diretoria é responsável pela avaliação da capacidade de a Companhia e suas controladas continuarem operando, divulgando, quando aplicável, os assuntos relacionados com a sua continuidade operacional e o uso dessa base contábil na elaboração das demonstrações contábeis individuais e consolidadas, a não ser que a Diretoria pretenda liquidar a Companhia e suas controladas ou cessar suas operações, ou não tenha nenhuma alternativa realista para evitar o encerramento das operações.

Os responsáveis pela governança da Companhia e suas controladas são aqueles com responsabilidade pela supervisão do processo de elaboração das demonstrações contábeis individuais e consolidadas.



## Responsabilidades do auditor pela auditoria das demonstrações contábeis individuais e consolidadas

Nossos objetivos são obter segurança razoável de que as demonstrações contábeis individuais e consolidadas, tomadas em conjunto, estão livres de distorção relevante, independentemente se causada por fraude ou erro, e emitir relatório de auditoria contendo nossa opinião. Segurança razoável é um alto nível de segurança, mas não uma garantia de que a auditoria realizada de acordo com as normas brasileiras e internacionais de auditoria sempre detectam as eventuais distorções relevantes existentes. As distorções podem ser decorrentes de fraude ou erro e são consideradas relevantes quando, individualmente ou em conjunto, possam influenciar, dentro de uma perspectiva razoável, as decisões econômicas dos usuários tomadas com base nas referidas demonstrações contábeis individuais e consolidadas.

Como parte da auditoria realizada de acordo com as normas brasileiras e internacionais de auditoria, exercemos julgamento profissional e mantemos ceticismo profissional ao longo da auditoria. Além disso:

- Identificamos e avaliamos os riscos de distorção relevante nas demonstrações contábeis individuais e consolidadas, independentemente se causada por fraude ou erro, planejamos e executamos procedimentos de auditoria em resposta a tais riscos, bem como obtemos evidência de auditoria apropriada e suficiente para fundamentar nossa opinião. O risco de não detecção de distorção relevante resultante de fraude é maior do que o proveniente de erro, já que a fraude pode envolver o ato de burlar os controles internos, conluio, falsificação, omissão ou representações falsas intencionais.
- Obtemos entendimento dos controles internos relevantes para a auditoria para planejarmos procedimentos de auditoria apropriados às circunstâncias, mas não com o objetivo de expressarmos opinião sobre a eficácia dos controles internos da Companhia e suas controladas.
- Avaliamos a adequação das políticas contábeis utilizadas e a razoabilidade das estimativas contábeis e respectivas divulgações feitas pela Diretoria.
- Concluimos sobre a adequação do uso, pela Diretoria, da base contábil de continuidade operacional e, com base nas evidências de auditoria obtidas, se existe incerteza relevante em relação a eventos ou condições que possam levantar dúvida significativa em relação à capacidade de continuidade operacional da Companhia e suas controladas. Se concluirmos que existe incerteza relevante, devemos chamar atenção em nosso relatório de auditoria para as respectivas divulgações nas demonstrações contábeis individuais e consolidadas ou incluir modificação em nossa opinião, se as divulgações forem inadequadas. Nossas conclusões estão fundamentadas nas evidências de auditoria obtidas até a data de nosso relatório. Todavia, eventos ou condições futuras podem levar a Companhia e suas controladas a não mais se manter em continuidade operacional.
- Avaliamos a apresentação geral, a estrutura e o conteúdo das demonstrações contábeis individuais e consolidadas, inclusive as divulgações e se as demonstrações contábeis individuais e consolidadas representam as correspondentes transações e os eventos de maneira compatível com o objetivo de apresentação adequada.
- Obtemos evidência de auditoria apropriada e suficiente referente às informações financeiras das entidades ou atividades de negócio do grupo para expressar uma opinião sobre as demonstrações contábeis individuais e consolidadas. Somos responsáveis pela direção, supervisão e desempenho da auditoria do grupo e, conseqüentemente, pela opinião de auditoria.




Comunicamo-nos com os responsáveis pela governança a respeito, entre outros aspectos, do alcance planejado, da época da auditoria e das constatações significativas de auditoria, inclusive as eventuais deficiências significativas nos controles internos que identificamos durante nossos trabalhos.

Rio de Janeiro, 08 de abril de 2024.



BDO RCS Auditores Independentes SS  
CRC 2 ES 004955/F-4

  
Cristiano Mendes de Oliveira  
Contador CRC 1 RJ 078157/O-2 - S - ES



## Balancos Patrimoniais | Em 31 de Dezembro de 2023 e 2022

Ativo	Nota Explicativa	Controladora		Consolidado	
		2023	2022	2023	2022
<b>Circulante</b>					
Caixa e equivalentes de caixa	6	795	751	357.618	74.370
Títulos e valores mobiliários	7	69.969	35.741	716.289	868.795
Contas a receber	8	39	44	1.481.263	987.828
Estoques	9	-	-	870.041	757.831
Tributos e contribuições a recuperar	10	4.151	5.200	286.209	260.585
Bens disponíveis para venda	11	-	-	121.865	75.056
Créditos diversos e retenções contratuais	12	191	137	212.267	166.395
Despesas do exercício seguinte	-	8	328	26.559	20.237
Dividendos a receber	21	-	7.370	339	339
<b>Total do ativo circulante</b>		<b>75.153</b>	<b>49.571</b>	<b>4.072.450</b>	<b>3.211.436</b>
<b>Não circulante</b>					
Contas a receber de partes relacionadas	21	985	3.488	7.208	3.918
Tributos e contribuições a recuperar	10	-	-	97.234	100.184
Contas a receber	8	-	-	62.991	13.226
Créditos diversos e retenções contratuais	12	-	13	56.394	47.582
Depósitos judiciais	23	45	45	27.454	27.650
Instrumentos financeiros	5.3	-	-	38.117	12.986
		1.030	3.546	289.398	205.546
<b>Total do ativo não circulante</b>		<b>2.262.158</b>	<b>2.033.230</b>	<b>5.553.151</b>	<b>4.370.315</b>
<b>Total do ativo</b>		<b>2.337.311</b>	<b>2.082.801</b>	<b>9.625.601</b>	<b>7.581.751</b>
<b>Passivo e Patrimônio Líquido</b>					
<b>Circulante</b>					
Empréstimos e financiamentos	16	-	20.150	879.588	551.487
Debêntures	17	1.025	1.193	262.289	93.277
Fornecedores	18	3.100	1.998	967.509	761.184
Obrigações trabalhistas e tributárias	19	2.895	2.559	271.657	212.794
Contas a pagar	20	5	2	102.802	84.031
Adiantamento de clientes	-	-	-	153.281	106.569
Contas a pagar para partes relacionadas	21	134.334	109.322	851	12
Transportes a executar	22	-	-	26.835	21.911
<b>Total do passivo circulante</b>		<b>141.359</b>	<b>135.224</b>	<b>2.664.812</b>	<b>1.831.265</b>
<b>Não circulante</b>					
Empréstimos e financiamentos	16	-	-	1.762.871	1.667.735
Debêntures	17	59.867	59.667	2.385.947	1.695.385
Contas a pagar	20	-	-	117.095	25.082
Fornecedores	18	4.131	-	4.131	-
Passivo fiscal diferido líquido	31	-	-	339.678	268.947
Obrigações trabalhistas e tributárias	19	-	-	10.436	13.608
Instrumentos financeiros	5.3	-	-	57.042	63.960
Provisão para perdas em investimentos	13	1.996	6.503	5.528	-
Provisões para contingências	23	-	-	35.674	39.543
<b>Total do passivo não circulante</b>		<b>65.994</b>	<b>66.170</b>	<b>4.718.402</b>	<b>3.774.260</b>
<b>Patrimônio líquido</b>					
Capital social	24	445.000	445.000	445.000	445.000
Reserva de lucros	24	1.487.946	1.242.903	1.487.946	1.242.903
Reserva de reavaliação	24	68.993	71.536	68.993	71.536
Ajuste de avaliação patrimonial	24	128.019	121.968	128.019	121.968
<b>Total do patrimônio líquido</b>		<b>2.129.958</b>	<b>1.881.407</b>	<b>2.129.958</b>	<b>1.881.407</b>
Participação de acionistas não controladores		-	-	112.429	94.819
<b>Total do passivo e do patrimônio líquido</b>		<b>2.337.311</b>	<b>2.082.801</b>	<b>9.625.601</b>	<b>7.581.751</b>

As notas explicativas são parte integrante das demonstrações contábeis individuais e consolidadas

## Demonstrações do Resultado | Em 31 de Dezembro de 2023 e 2022

	Nota Explicativa	Controladora		Consolidado	
		2023	2022	2023	2022
Receita Líquida de vendas e serviços	26	10.822	7.174	12.039.151	10.122.426
(-) Custo dos produtos e serviços vendidos	27	-	-	(10.058.427)	(8.527.350)
(=) Lucro bruto		10.822	7.174	1.980.724	1.595.076
(+/-) Despesas/receitas operacionais					
Gerais e administrativas	28	(46.929)	(43.462)	(1.042.467)	(939.442)
Outras receitas (despesas) operacionais	29	819	-	154.469	184.148
(=) (Prejuízo) Lucro operacional antes do res. Financeiro		(35.288)	(36.288)	1.092.726	839.782
Despesas financeiras	30	(10.269)	(4.083)	(979.884)	(780.720)
Receitas financeiras	30	5.523	12.418	328.155	352.429
(=) Resultado financeiro líquido		(4.746)	8.335	(651.729)	(428.291)
(=) (Prejuízo) Lucro operacional antes das participações societárias		(40.034)	(27.953)	440.997	411.491
Resultado de equivalência patrimonial	13	320.184	335.144	(80.272)	(30.050)
Outros Resultados com participações societária	13	(881)	(948)	(745)	(938)
(=) Resultado de participação societária:		319.303	334.196	(81.017)	(30.988)
(=) Lucro antes dos tributos sobre o lucro		279.269	306.243	359.980	380.503
(-) Imposto de Renda e Contrib.Social Correntes	31	-	-	(71.224)	(75.283)
(-) Imposto de Renda e Contrib.Social Diferidos	31	-	-	(27.678)	(3.023)
(=) Lucro Líquido do exercício		279.269	306.243	261.078	302.197
Lucro Líquido do exercício atribuído aos:					
Acionistas não controladores				(18.191)	(4.046)
Acionistas da controladora				279.269	306.243
Lucro Líquido do exercício diluído por ação	25	3,35	3,67		

As notas explicativas são parte integrante das demonstrações contábeis individuais e consolidadas



## Demonstrações do Resultado Abrangente | Em 31 de Dezembro de 2023 e 2022

	Controladora		Consolidado	
	2023	2022	2023	2022
Lucro Líquido do exercício	279.269	306.243	261.078	302.197
Reflexo Res.abrangente controladas em coligadas	1.356	1.707	41.120	13.862
Outros Resultados abrangentes	-	608	-	608
Hedge de Fluxo de Caixa	4.695	(12.391)	5.317	(12.391)
Total do resultado abrangente do exercício	285.320	296.167	307.515	304.276
Resultado Abrangente do exercício atribuído aos:				
Acionistas não controladores			22.195	8.109
Acionistas da controladora			285.320	296.167
			307.515	304.276

As notas explicativas são parte integrante das demonstrações contábeis individuais e consolidadas



(Em milhares de reais)

## Demonstrações das Mutações do Patrimônio Líquido | Em 31 de Dezembro de 2023 e 2022

	Nota	Capital social	Reserva de reavaliação	Reservas de lucros			Outros Resultados Abrangentes	Lucros acumulados	Total	Participação de acionistas não controladores	Total
				Reserva legal	Reserva Especial de Lucros	Retenção de lucros					
Saldos em 1° de janeiro de 2022		445.000	74.095	89.000	436.357	445.000	132.044	-	1.621.496	166.584	1.788.080
Ajuste de exercícios anteriores - Controladas:											
Constituição da reserva de incentivos fiscais		-	-	-	-	36.106	-	-	36.106	-	36.106
Outros ajustes de exercícios anteriores		-	-	-	-	(1.645)	-	-	(1.645)	-	(1.645)
Reflexo Ajuste de reserva de retenção em investidas	-	-	-	-	-	14.325	-	-	14.325	11.157	25.482
Realização da reserva de reavaliação	-	-	(2.559)	-	-	3	-	2.559	3	-	3
Lucro líquido do exercício	25	-	-	-	-	-	-	306.243	306.243	(4.046)	302.197
Dividendos distribuídos	24.2	-	-	-	-	(85.045)	-	-	(85.045)	(5.411)	(90.456)
Reflexo Resultado abrangente de controladas em coligadas	-	-	-	-	-	-	1.707	-	1.707	12.155	13.862
Saída acionista Não Controlador - Vix Logística	-	-	-	-	-	-	-	-	-	(85.620)	(85.620)
Outros resultados abrangentes com hedge de fluxo de caixa	-	-	-	-	-	-	(12.391)	-	(12.391)	-	(12.391)
Outros resultados abrangentes em controladas	-	-	-	-	-	-	608	-	608	-	608
Constituição da reserva especial de lucros	-	-	-	-	272.546	-	-	(272.546)	-	-	-
Constituição de reserva de lucros	-	-	-	-	-	36.256	-	(36.256)	-	-	-
Saldos em 31 de Dezembro de 2022		445.000	71.536	89.000	708.903	445.000	121.968	-	1.881.407	94.819	1.976.226
Reflexo ajuste de reserva de retenção em investidas	-	-	-	-	-	52.770	-	-	52.770	-	52.770
Realização da reserva de reavaliação	-	-	(2.543)	-	-	(108)	-	2.543	(108)	-	(108)
Lucro do exercício	25	-	-	-	-	-	-	279.269	279.269	(18.191)	261.078
Dividendos distribuídos	24.2	-	-	-	-	(89.431)	-	-	(89.431)	(4.585)	(94.016)
Reflexo Resultado abrangente de controladas em controladas e coligadas	-	-	-	-	-	-	1.356	-	1.356	39.764	41.120
Outros resultados abrangentes com hedge de fluxo de caixa	-	-	-	-	-	-	4.695	-	4.695	622	5.317
Constituição da reserva de especial de lucros	-	-	-	-	245.043	-	-	(245.043)	-	-	-
Constituição de reserva de lucros	-	-	-	-	-	36.769	-	(36.769)	-	-	-
Saldos em 31 de Dezembro de 2023		445.000	68.993	89.000	953.946	445.000	128.019	-	2.129.958	112.429	2.242.387

As notas explicativas são parte integrante das demonstrações contábeis individuais e consolidadas

## Demonstrações dos Fluxos de Caixa | Em 31 de Dezembro de 2023 e 2022

	Controladora		Consolidado	
	2023	2022	2023	2022
(=) Lucro antes dos tributos sobre o lucro	279.269	306.243	359.980	380.503
Itens que não afetam o caixa operacional				
Depreciações / Depreciação direito de uso	551	539	373.341	190.655
Amortizações	222	461	35.343	33.809
Resultado líquido de alienação de imobilizado	-	-	17.495	16.690
Valor justo de Instrumentos financeiros derivativos	-	-	(32.049)	58.991
Resultado de equivalência patrimonial	(320.184)	(335.144)	80.272	30.050
Outros Resultados com participação Societária	(378)	(132)	(514)	(142)
Juros e variações monetárias não realizadas	-	-	64.475	83.379
(Reversão) / Provisão para contingências/perdas	-	-	(3.869)	11.266
(Reversão) / Provisão para crédito de liquidação duvidosa	-	-	43	(9.374)
Imposto de Renda e Contribuição Social Diferidos	-	-	(27.678)	(3.023)
Ajustes/reflexos patrimoniais em coligadas e controladas	374	6.596	16.044	33.349
(=) Lucro/(Prejuízo) Ajustado	(40.146)	(21.437)	882.883	826.153
Aumento e diminuição das contas de ativo e passivo				
(Aumento)/ diminuição no contas a receber	5	2.533	(543.243)	(98.959)
(Aumento)/ diminuição nos estoques	-	-	(112.210)	(376.079)
(Aumento)/ diminuição nos impostos a recuperar	1.049	(1.684)	(22.674)	(170.113)
(Aumento)/ diminuição créditos diversos e retenções contratuais	(41)	35	(54.684)	(125.219)
(Aumento)/ diminuição nas despesas do exercício seguinte	320	(266)	(6.322)	(9.150)
(Aumento)/ diminuição nos bens destinados a venda	-	-	(46.809)	(25.759)
(Aumento)/ diminuição nos depósitos judiciais	-	-	196	(5.608)
Aumento/ (diminuição) em fornecedores	5.233	77	210.456	309.192
Aumento/ (diminuição) em obrigações trabalhistas e tributárias	336	780	126.422	54.034
Aumento/ (diminuição) no contas a pagar	3	(4)	110.784	(7.851)
Aumento/ (diminuição) em transportes a executar	-	-	4.924	5.122
Aumento/ (diminuição) no adiantamento de clientes e outros	-	-	46.712	32.240
Aumento/ (diminuição) na provisão para perdas em investimentos	-	-	5.528	-
Imposto de renda e contribuição social	-	-	(71.224)	(75.283)
Caixa Líquido (consumido) gerado proveniente das atividades operacionais	(33.241)	(19.966)	530.739	332.720
Fluxo de caixa das atividades de investimentos				
(Acréscimo)/ Baixa de investimentos	(7.246)	(208.428)	8.375	399
(Acréscimo)/ Baixa de imobilizado	(304)	(431)	(1.395.564)	(883.443)
(Acréscimo)/ Baixa do intangível	(315)	(64)	(134.677)	(229.570)
(Aplicação)/ Resgate de títulos e valores mobiliários	(34.228)	84.774	152.506	303.961
Reflexo Recompra de ações de controlada	-	(85.620)	-	(85.620)
Dividendos recebidos de controladas/colligadas	150.042	258.733	-	-
Caixa Líquido gerado (consumido) proveniente das atividades de investimentos	107.949	48.964	(1.369.360)	(894.273)
Fluxo de caixa das atividades de financiamentos				
(Diminuição) / Aumento de empréstimos e financiamentos	(20.118)	80.614	1.218.336	572.728
Pagamento de dividendos e Distribuições de lucros	(89.431)	(125.011)	(94.016)	(132.034)
(Diminuição)/ Aumento de transações com partes relacionadas	34.885	15.366	(2.451)	(708)
Caixa Líquido (consumido) gerado proveniente das atividades de financiamentos	(74.664)	(29.031)	1.121.869	439.986
Aumento/(redução) líquido(a) de caixa e equivalentes de caixa	44	(33)	283.248	(121.567)
Caixa e equivalentes de caixa no início do período	751	784	74.370	195.937
Caixa e equivalentes de caixa no final do período	795	751	357.618	74.370
Aumento/(redução) líquido(a) de caixa e equivalentes de caixa	44	(33)	283.248	(121.567)

As notas explicativas são parte integrante das demonstrações contábeis individuais e consolidadas



## Demonstrações do Valor Adicionado | Em 31 de Dezembro de 2023 e 2022

	Controladora		Consolidado	
	2023	2022	2023	2022
(=) Receitas				
Receitas de mercadorias, produtos e serviços	12.620	8.312	13.604.921	11.504.805
Outras receitas operacionais	819	-	154.469	184.148
	<u>13.439</u>	<u>8.312</u>	<u>13.759.390</u>	<u>11.688.953</u>
(-) Insumos adquiridos de terceiros				
Custo dos produtos e serviços prestados	-	-	(8.748.037)	(7.478.918)
Materiais, energia, serviços de terceiros e outros	(19.354)	(18.104)	(368.155)	(433.595)
	<u>(19.354)</u>	<u>(18.104)</u>	<u>(9.116.192)</u>	<u>(7.912.513)</u>
(=) Valor adicionado bruto	<u>(5.915)</u>	<u>(9.792)</u>	<u>4.643.198</u>	<u>3.776.440</u>
(-) Depreciação e amortização	(773)	(1.000)	(408.684)	(224.464)
(=) Valor adicionado líquido produzido	<u>(6.688)</u>	<u>(10.792)</u>	<u>4.234.514</u>	<u>3.551.976</u>
(+/-) Valor adicionado recebido em transferência				
Resultado de equivalência patrimonial	319.303	334.196	(81.017)	(30.988)
Receitas Financeiras	5.523	12.418	328.155	352.429
	<u>324.826</u>	<u>346.614</u>	<u>247.138</u>	<u>321.441</u>
(=) Valor adicionado total a distribuir	<u>318.138</u>	<u>335.822</u>	<u>4.481.652</u>	<u>3.873.417</u>
Distribuição do valor adicionado				
Pessoal				
Remunerações e encargos	19.321	16.977	1.392.177	1.152.686
Honorários dos administradores	5.659	5.527	18.872	16.166
	<u>24.980</u>	<u>22.504</u>	<u>1.411.049</u>	<u>1.168.852</u>
Impostos, taxas e contribuições				
Federais	1.602	1.371	1.272.094	1.159.074
Estaduais	(1)	-	364.272	288.451
Municipais	724	447	70.395	59.630
	<u>2.325</u>	<u>1.818</u>	<u>1.706.761</u>	<u>1.507.155</u>
Remuneração de capitais de terceiros				
Juros e variações cambiais	9.713	3.839	648.215	506.378
Outras despesas financeiras	556	244	331.669	274.342
Aluguéis	1.295	1.174	122.880	114.493
	<u>11.564</u>	<u>5.257</u>	<u>1.102.764</u>	<u>895.213</u>
Remuneração de capitais próprios				
Lucros distribuídos	-	-	(94.016)	(90.456)
Lucros retidos/Prejuízo absorvidos	279.269	306.243	355.094	392.653
	<u>279.269</u>	<u>306.243</u>	<u>261.078</u>	<u>302.197</u>
Valor adicionado total distribuído	<u>318.138</u>	<u>335.822</u>	<u>4.481.652</u>	<u>3.873.417</u>

As notas explicativas são parte integrante das demonstrações contábeis individuais e consolidadas

## 1. Informações da Companhia

### 1.1. Contexto operacional

A Águia Branca Participações S.A. (“Companhia”) é uma “Holding” constituída na forma de sociedade anônima de capital aberto domiciliada no Brasil. Tem sua sede localizada na cidade de Vitória/ES. As demonstrações contábeis da Companhia abrangem a Companhia e suas subsidiárias (conjuntamente referidas como ‘Grupo’), que tem como principal objetivo concentrar participações em outras empresas de diversos setores como acionista ou sócia.

### 1.2. Relação de entidades controladas

Em 31 de Dezembro de 2023 e 2022 as demonstrações contábeis consolidadas incluem a consolidação das seguintes controladas diretas (integral) e indiretas e coligadas:

Controladas diretas	Participação direta e indireta no capital	
	2023	2022
Vix Logística S.A.	100,00%	100,00%
Viação Águia Branca S.A.	100,00%	100,00%
Companhia Viação Sul Bahiano	96,45%	96,45%
Squad Viagens e Turismo Ltda	100,00%	100,00%
Vitória Motors Ltda.	100,00%	100,00%
VD Comércio de Veículos Ltda.	100,00%	100,00%
VD Pneus Ltda.	100,00%	100,00%
Kurumá Veículos S.A.	100,00%	100,00%
Godrive Locação de Veículos Ltda	100,00%	100,00%
VM Comércio de Automóveis Ltda.	100,00%	100,00%
Rio Novo Locações Ltda.	100,00%	100,00%
Águia Branca Cargas Ltda.	100,00%	100,00%
MVI Administradora de Investimentos Imobiliários Ltda.	100,00%	100,00%
Águia Branca Encomendas Ltda.	-	99,99%
Trip Participações S.A.	56,63%	56,63%
EV Comércio de Veículos Ltda	100,00%	100,00%
Flex Serviços Ltda	100,00%	-

Controladas indiretas	2023	2022
Água Branca Logística S.A.	100,00%	100,00%
Água Branca - ABSRL (Argentina)	99,93%	99,93%
VIX Transportes Dedicados Ltda.	100,00%	100,00%
Autoport Transportes e Logística Ltda.	100,00%	100,00%
VM Mineração Ltda	100,00%	100,00%
Salute Locação e Empreendimentos Ltda.	100,00%	100,00%
LET's Rent A Car S.A.	100,00%	100,00%
Viação Salutaris e Turismo S.A.	100,00%	100,00%
Lynx Comércio de Veículos Ltda.	100,00%	100,00%
AB Comércio de Veículos Ltda.	100,00%	100,00%
Draco Serviços e Acessórios para Veículos Ltda.	100,00%	100,00%
Kyoto Comércio de Veículos Ltda	100,00%	100,00%
Savana Comércio de Veículos Ltda.	62,00%	62,00%
Savana Pneus Ltda.	62,00%	62,00%
Taurus Comércio de Veículos Ltda.	100,00%	100,00%
AB Energias Renováveis	100,00%	100,00%
Servicarga Transportes e Serviços Ltda	100,00%	100,00%
Newco Administração Ltda	100,00%	100,00%
Agaxtur Agência de Viagens e Turismo S.A.	70,00%	70,00%
Empresa Brasileira de Engenharia e Comércio S.A. - EBEC	100,00%	-
<b>Coligadas diretas e indiretas</b>	<b>2023</b>	<b>2022</b>
Azul S.A.	2,27%	2,27%
EnP Participações S/A	31,00%	31,00%
EnP Ecossistemas Energéticos Holding S/A	24,50%	24,50%
Lume Robotics S.A.	20,00%	10,00%
SNOG Serviços de Informática S.A.	30,00%	-

### 1.2.1. Movimentações societárias

- a) Em 23 de junho de 2023, a controlada Vix Logística S.A. adquiriu mais 10% de participação em ações da empresa Lume Robotics S.A pelo valor de R\$ 4.250, que somados aos 10% que já detinha desde outubro de 2021, passou a ter um total de participações de 20%. A Lume Robotics é uma empresa do ramo de tecnologia especializada em robotização de equipamentos de médio e grande porte.
- b) A controlada Vix Logística, por meio de sua subsidiária integral Let's Rent a Car S.A., celebrou Contrato de Compra e venda da totalidade das quotas/ações representativas do capital social da EMAA Participações S/A e da EMG Participações Ltda. ("Sociedades"), holdings que não possuem operação, e titulares da totalidade do capital social da Empresa Brasileira de Engenharia e Comércio S.A. - EBEC.

- c) Em 30/06/2023, a controlada Viação Águia Branca S.A. incorporou ao seu patrimônio, a empresa Águia Branca Encomendas Ltda, que tem como objeto, especialmente, o transporte rodoviário de carga, exceto produtos perigosos e mudanças, municipal, intermunicipal, interestadual e internacional; agenciamento de cargas, exceto para o transporte marítimo; outras sociedades de participação, exceto holding; atividades auxiliares dos transportes aéreos, exceto operação dos aeroportos e campos de aterrissagem.
- d) Em 30/08/2023, a controlada Flex Serviços Ltda efetivou a aquisição de 30% da empresa SNOG Serviços de Informática S.A., empresa do ramo de tecnologia, tratamento de dados e provedores de serviços de aplicação.
- e) Em 31/10/2023, a controlada Viação Águia Branca S.A. executou o procedimento de reorganização societária no qual mediante cisão de negócios passou a adquirir parte dos ativos e passivos da sua controlada Viação Salutaris e Turismo S.A.

### 1.3. Breve comentários sobre as principais divisões de negócios do Grupo

#### 1.3.1 Divisão de logística

A VIX Logística S.A. ("VIX") e suas controladas têm como objetivo principal a prestação de serviços de logística, incluindo o transporte rodoviário de cargas, intermunicipal, interestadual e internacional, o transporte rodoviário coletivo de passageiros na modalidade de fretamento, locação de veículos e mão de obra, operações de logística, entre outros, podendo ainda participar como sócia ou acionista em outras sociedades.

A VIX possui registro de companhia aberta junto à Comissão de Valores Mobiliários (CVM) desde novembro de 2007, sem a negociação de títulos mobiliários.

Empresa	Controle	Principais atividades desenvolvidas
Divisão de logística		
Vix Logística S.A. - "VIX"	Direta	Solução em logísticas customizadas
Águia Branca Logística Ltda - "ABL"	Indireta	Transporte rodoviário de cargas e logística
Águia Branca - SRL (Argentina) - "ABSRL"	Indireta	Transporte rodoviário de cargas e logística
VIX Transportes Dedicados Ltda. - "VIXTD"	Indireta	Transporte rodoviário de cargas e logística
Autoport Transportes e Logística Ltda. - "ATL"	Indireta	Transporte rodoviário de veículos
Salute Locação e Empreendimentos Ltda - "SAL"	Indireta	Locação de veículos
LET's Rent A Car S.A. - "LET"	Indireta	Locação de veículos
VM Mineração Ltda. - "VMM"	Indireta	Extração de minério de ferro
Servicarga Transportes e Serviços Ltda - "SER"	Indireta	Transporte rodoviário de cargas e logística
Empresa Brasileira de Engenharia e Comércio S.A. - "EBEC"	Indireta	Locação de veículos
Lume Robotics S.A. - "LUM"	Coligada	Empresa de tecnologia

#### 1.3.2. Divisão de passageiros

As empresas Viação Águia Branca S.A. e Viação Salutaris e Turismo S.A. tem por objeto principal a prestação de serviço de transporte rodoviário intermunicipal e interestadual de passageiros nos Estados do Espírito Santo, Rio de Janeiro, São Paulo, Bahia, Minas Gerais, Sergipe, Alagoas e Rondônia, podendo ainda participar em outras empresas como quotista ou acionista.



Empresa	Controle	Principais atividades desenvolvidas
Divisão de passageiros		
Viação Águia Branca S.A. - "VAB"	Direta	Transporte rodoviário de passageiros
Viação Salutaris e Turismo S.A. - "SLT"	Indireta	Transporte rodoviário de passageiros
Agaxtur Agência de Viagens e Turismo S.A. - "AGA"	Indireta	Serviços de agenciamento de viagens
Flex Serviços Ltda - "FLEX"	Direta	Serviços de reservas e outros serviços de turismo
Squad Viagens e Turismo Ltda. - "SQD"	Direta	Fretamento rodoviário
Companhia Viação Sul Bahiano - "SUL"	Direta	Transporte rodoviário de passageiros
Lynx Comércio de Veículos Ltda. - "LYX"	Indireta	Revenda de veículos pesados usados das empresas que compõem a divisão
SNOG Serviços de Informática S.A. - "SNOG"	Coligada	Empresa de tecnologia

### 1.3.3. Divisão de comércio

As empresas VD Comércio de Veículos Ltda. e Savana Comércio de Veículos Ltda. e suas controladas tem por objetivo principal o comércio e o agenciamento de automóveis e peças de reposição da marca Mercedes-Benz, a prestação de serviços de assistência técnica automotiva e o comércio de veículos usados, podendo participar em outras empresas como quotista ou acionista.

As empresas Kurumá Veículos S.A. e AB Comércio de Veículos Ltda tem, por objetivo principal o comércio e o agenciamento de automóveis e peças de reposição da marca Toyota, a prestação de serviços de assistência técnica automotiva, comércio de veículos usados, podendo participar em outras empresas como quotista ou acionista. As demais controladas que integram a divisão de comércio tem a atuação na comercialização de veículos e utilitários das marcas Mercedes Benz, Smart, Chrysler, Jeep, Dodge, RAM, Jaguar e Michelin.

Empresa	Controle	Principais atividades desenvolvidas
Divisão de comércio		
Kurumá Veículos S.A.- "KRM"	Direta	Venda de veículos e peças
AB Comércio de Veículos Ltda. - "ABV"	Indireta	Venda de veículos e peças
Vitória Motors Ltda. - "VTM"	Direta	Venda de veículos e peças
VM Comércio de Automóveis Ltda. - "VM"	Direta	Venda de veículos e peças
Godrive Locação de Veículos Ltda. - "GOD"	Direta	Locação de automóveis
VD Comércio de Veículos Ltda. - "VTD"	Direta	Venda de veículos e peças
Savana Comércio de Veículos Ltda. - "SAV"	Indireta	Venda de veículos e peças
Savana Pneus Ltda. - "SVP"	Indireta	Venda e reforma de pneus
VD Pneus Ltda - "VDP"	Direta	Venda e reforma de pneus
Draco Serviços e Acessórios para Veículos Ltda. - "DRA"	Indireta	Intermediação e agenciamento de serviços
Kyoto Comércio de Veículos Ltda - "KYO"	Indireta	Venda de veículos e peças
EV Comércio de Veículos Ltda - "EVC"	Direta	Venda de veículos e peças
Newco Administração Ltda - "NEW"	Indireta	Venda de veículos e peças

### 1.3.4. Demais empresas do grupo

Demais controladas ou coligadas que integram o Grupo, consolidadas nas demonstrações contábeis ou investimentos relevantes.



Empresa	Controle	Principais atividades desenvolvidas
Demais empresas do Grupo - "Holding"		
Rio Novo Locações Ltda. - "RNV"	Direta	Locação de imóveis
Trip Participações S.A. - "TRIPPAR"	Direta	Investidora da Azul S/A
Águia Branca Cargas Ltda. - "ABC"	Direta	Transporte de cargas em geral
MVI Admini. de Invest. Imobiliários Ltda.-"MVI"	Direta	Administradora de hotel
Taurus Comércio de Veículos Ltda. - "TAU"	Indireta	Revenda de veículos pesados usados adquiridos das empresas do Grupo
Azul S.A. - "AZUL"	Coligada	Controladora da Trip Linhas Aéreas e Azul Linhas Aéreas
AB Energias Renováveis - "ABER"	Indireta	Consórcio Usina Solar
EnP Participações S/A - "ENP"	Coligada	Consultoria e Participação em sociedades
EnP Ecossistemas Energéticos Holding S/A - "EEE"	Coligada	Exploração, desenvolvimento, produção e venda de petróleo, gás natural e hidrocarbonetos em geral

## 2. Apresentação das demonstrações contábeis

### 2.1. Base de apresentação e elaboração das demonstrações contábeis

As Demonstrações contábeis individuais e consolidadas da Companhia foram preparadas e estão sendo apresentadas conforme as práticas contábeis adotadas no Brasil. As demonstrações contábeis individuais da controladora foram preparadas conforme as práticas contábeis adotadas no Brasil e são divulgadas em conjunto com as demonstrações contábeis consolidadas.

As práticas contábeis adotadas no Brasil compreendem aquelas incluídas na legislação societária brasileira e os Pronunciamentos, as Orientações e as Interpretações Técnicas do Comitê de Pronunciamentos Contábeis (CPC), aprovados pela Comissão de Valores Mobiliários (CVM).

As demonstrações contábeis individuais e consolidadas estão apresentadas em Reais, que também é a moeda funcional da Companhia.

### 2.2. Base de consolidação

As demonstrações contábeis consolidadas da Companhia incluem as demonstrações contábeis de suas controladas diretas e indiretas.

As demonstrações contábeis das controladas são elaboradas para o mesmo período de divulgação que o da controladora, utilizando práticas contábeis uniformes e consistentes em todas as subsidiárias incluídas nas demonstrações contábeis consolidadas.

As controladas são consolidadas integralmente a contar da data de sua constituição ou aquisição, que é a data na qual a companhia obtém controle, e continua a ser consolidada até a data da perda do controle.



Todos os saldos intragrupo, de ativos e passivos, receitas e despesas, bem como ganhos e perdas não realizados entre as companhias consolidadas são eliminados. Sob essas condições, quando cabível, participação de não controladores são apresentadas no patrimônio líquido e após o lucro líquido (prejuízo) na demonstração do resultado de cada ano. Uma mudança na participação e não controladores que não resulte em uma perda de controle é lançada no patrimônio líquido como uma transação entre acionistas.

### 2.3. Demonstração do valor adicionado

A apresentação da Demonstração do Valor Adicionado, individual e consolidada, é requerida pela legislação societária e pelas práticas contábeis adotadas no Brasil aplicáveis a companhias abertas. Essa demonstração contábil está sendo apresentada como informação suplementar, sem prejuízo do conjunto das demonstrações contábeis individuais e consolidadas.

### 2.4. Transações e participações de não controladores

Participações de não controladores são apresentadas como um componente de patrimônio no balanço patrimonial e a porção do lucro atribuível à participação dos não controladores é demonstrada como um componente de lucro ou perda do exercício na demonstração de resultados consolidada.

Nas aquisições de participações de não controladores, e a diferença entre o montante pago pela participação adquirida do valor contábil proporcional dos ativos líquidos da subsidiária é registrada no patrimônio líquido. Ganhos ou perdas na alienação de participações dos não controladores também são registrados no patrimônio líquido.

### 2.5. Combinação de negócios

Combinação de negócios são contabilizadas usando o método de aquisição. O custo de uma aquisição é mensurado pela soma das contraprestações transferidas, avaliada com base no valor justo na data de aquisição, e o valor de qualquer participação de não controladores na adquirida. Para cada combinação de negócios, a adquirente deve mensurar a participação de não controladores na adquirida pelo valor justo ou com base na sua participação nos ativos líquidos identificados na adquirida. Ao adquirir um negócio, a Companhia avalia os ativos e passivos financeiros assumidos com o objetivo de classificá-los e alocá-los de acordo com os termos contratuais, as circunstâncias econômicas e as condições pertinentes na data de aquisição. Qualquer contraprestação contingente a ser transferida pela adquirente será mensurada a valor justo na data de aquisição. Inicialmente, a mais-valia é mensurada como sendo o excedente da contraprestação transferida em relação aos ativos líquidos adquiridos (ativos identificáveis adquiridos, líquidos e os passivos assumidos). Após o reconhecimento inicial, a mais-valia é mensurada pelo custo, deduzido de quaisquer perdas acumuladas do valor recuperável. Para fins de teste do valor recuperável, a mais-valia adquirida em uma combinação de negócios é, a partir da data de aquisição, alocada a cada uma das unidades geradoras de caixa do grupo que se espera sejam beneficiadas pelas sinergias da combinação, independentemente de outros ativos ou passivos da adquirida serem atribuídos a essas unidades.



Quando uma mais-valia fizer parte de uma unidade geradora de caixa e uma parcela dessa unidade for alienada, a mais-valia associada à parcela alienada deve ser incluída no custo da operação ao apurar-se o ganho ou a perda na alienação. A mais-valia alienada nessas circunstâncias é apurada com base nos valores proporcionais da parcela alienada em relação à unidade geradora de caixa mantida.

### 3. Resumo das políticas contábeis materiais

As políticas contábeis materiais aplicadas na preparação dessas demonstrações contábeis individuais e consolidadas do Grupo estão sumariadas abaixo. Essas políticas foram aplicadas de modo consistente nos exercícios apresentados.

#### 3.1. Caixa e equivalentes de caixa e títulos e valores mobiliários

##### 3.1.1. Caixa e equivalentes de caixa

Caixa e equivalentes de caixa incluem os numerários em espécie, depósitos bancários, investimentos de curto prazo de alta liquidez, resgatáveis em até três meses ou menos, com risco insignificante de mudança de valor justo e com o objetivo de atender a compromissos de curto prazo.

##### 3.1.2. Títulos e valores mobiliários

Os títulos e valores mobiliários referem-se aos investimentos de alta liquidez, resgatáveis em até três meses, cuja intenção da Diretoria não objetiva a atender compromissos de curto prazo.

#### 3.2. Ativos financeiros e Passivos financeiros

##### 3.2.1. Classificação e mensuração de ativos e passivos financeiros

Os ativos financeiros da Companhia são classificados e mensurados ao custo amortizado, ao valor justo por meio de outros resultados abrangentes ou ao valor justo por meio do resultado. A classificação de ativos financeiros é geralmente baseada no modelo de negócios no qual um ativo financeiro é gerenciado e em suas características de fluxos de caixa contratuais. Um contas a receber de clientes é mensurado inicialmente ao preço da operação.

Os passivos financeiros da Companhia são classificados e mensurados ao custo amortizado, exceto os passivos financeiros mensurados ao valor justo por meio do resultado decorrentes de operações com derivativos.

##### 3.2.2. Compensação de instrumentos financeiros

Ativos e passivos financeiros são compensados e o valor líquido é apresentado no balanço patrimonial quando há um direito legal de compensar os valores reconhecidos e há a intenção de liquidá-los em uma base líquida, ou realizar o ativo e liquidar o passivo simultaneamente. O direito legal não deve ser contingente em eventos futuros e deve ser aplicável no curso normal dos negócios e no caso de inadimplência, insolvência ou falência da empresa ou da contraparte.



### 3.2.3. Impairment de ativos financeiros

A Companhia provisiona no final de cada período do relatório as perdas de crédito esperada de ativos financeiros ou a Companhia de ativos financeiros avaliados ao custo amortizado.

Os critérios que a Companhia usa para determinar uma provisão por impairment incluem análise interna de rating, o percentual de perdas histórico dos últimos exercícios e a média aritmética do percentual de perdas definido para cada rating.

A provisão de impairment de ativos financeiros é reconhecida diretamente no resultado do exercício.

### 3.2.4. Ajuste a valor presente (AVP) de ativos e passivos financeiros

Os ativos e passivos monetários do não circulante são atualizados monetariamente e, portanto, estão ajustados pelo seu valor presente. O ajuste a valor presente de ativos e passivos monetários é calculado, e somente registrado, se considerado relevante em relação às demonstrações financeiras tomadas em conjunto. Para fins de registro e determinação de relevância, o ajuste a valor presente é calculado levando em consideração os fluxos de caixa contratuais e a taxa de juros explícita e, em certos casos, implícita, dos respectivos ativos e passivos.

Com base nas análises efetuadas e na melhor estimativa da Administração, a Companhia concluiu que o ajuste a valor presente de ativos e passivos monetários circulantes não é relevante em relação às demonstrações financeiras tomadas em conjunto e, desta forma, não registrou nenhum ajuste.

### 3.2.5. Instrumentos financeiros derivativos e contabilidade de hedge

A Companhia faz uso de derivativos com o objetivo de proteção das suas exposições ao risco de moeda estrangeira e taxa de juros, utilizando a contabilização de hedge (hedge accounting). A valorização ou a desvalorização do valor justo do instrumento destinado à proteção são registradas em contrapartida da conta de receita ou despesa financeira, no resultado do exercício e/ou em contas específicas no patrimônio líquido.

## 3.3. Normas e interpretações novas e revisadas emitidas pela primeira vez em 2023 e novas normas, revisões e interpretações que entrarão em vigor

Norma ou interpretação	Descrição	Em vigor para períodos anuais iniciados em ou após
CPC 50/ IFRS 17	Contratos de Seguros	01/01/2023
Alterações ao CPC 26/ IAS 1 e IFRS Practice Statement 2 - Making Material Judgments	Divulgação de Políticas Contábeis	01/01/2023
Alterações ao CPC 23/ IAS 8	Definição de estimativas contábeis	01/01/2023
Alterações ao CPC 36 (R3)/ IFRS 10 e CPC 18 (R2)/ IAS 28	Venda ou Constituição de Ativos entre um Investidor e sua Coligada ou Joint Venture	Postergada indefinitivamente

Norma ou interpretação	Descrição	Em vigor para períodos anuais iniciados em ou após
Alterações à IAS 12/CPC 32	Imposto Diferido Relacionado a Ativos e Passivos Resultantes de uma Única Transação	01/01/2023
Alterações na norma IFRS 16/CPC 06 (R2)	Acrescentam exigências de mensuração subsequente para transações de venda e <i>leaseback</i> , que satisfazem as exigências da IFRS 15/CPC 47	01/01/2024
Alterações na norma IAS 1/CPC 26	Esclarece que apenas <i>covenants</i> a serem cumpridos em ou antes do final do período do relatório, afetam o direito da entidade de postergar a liquidação de um passivo por no mínimo 12 meses após a data do relatório	01/01/2024
Alterações na IAS 7/CPC 03 (R2) e IFRS 7/CPC 40 (R1)	Esclarece entidade deve divulgar os acordos de financiamento de fornecedores, com informações que permitem aos usuários das demonstrações contábeis avaliar os efeitos desses acordos sobre os passivos e fluxos de caixa da entidade	01/01/2024
Alterações ao CPC 26/ IAS 1	Classificação de Passivos como Circulantes ou Não Circulantes	01/01/2024
Alterações na IAS 21/CPC 02 (R2)	Exigem a divulgação de informações que permitam aos utilizadores das demonstrações contábeis compreender o impacto de uma moeda não ser cambiável	01/01/2025

Não há outras normas ou interpretações que ainda não entraram em vigor que poderiam ter impacto significativo sobre as demonstrações financeiras individuais e consolidadas da Companhia. A administração da Companhia entende que, quando em vigor, tais normas ou interpretações não irão possuir impactos significativos em sua adoção.

#### 4. Classificação e valores justos

A Companhia efetuou classificação e avaliação de seus ativos e passivos financeiros em relação aos valores de mercado, por meio de informações disponíveis e metodologias de avaliação apropriadas. Entretanto, a interpretação dos dados de mercado e a seleção de métodos de avaliação requerem considerável julgamento e estimativas para se calcular o valor de realização mais adequado.

Existem três tipos de níveis para classificação do Valor Justo referente a instrumentos financeiros, a hierarquia fornece prioridade para preços cotados não ajustados em mercado ativo referente a ativo ou passivo financeiro. A classificação dos Níveis Hierárquicos pode ser apresentada conforme exposto abaixo:

- Nível 1 - Dados provenientes de mercado ativo (preço cotado não ajustado) de forma que seja possível acessar diariamente inclusive na data da mensuração do valor justo;
- Nível 2 - Dados extraídos de modelo de precificação baseado em dados observáveis de mercado;

- Nível 3 - Dados extraídos de modelo de precificação baseado em dados não observáveis de mercado.

Ressaltamos que não foram observados instrumentos financeiros classificados como Nível 3 durante o exercício em análise e que não ocorreram transferências de níveis para este mesmo exercício.

Os valores contábeis e justo dos principais instrumentos financeiros em 31 de dezembro de 2023 e 2022, são como segue:

#### 4.1. Controladora

		Controladora			
		2023		2022	
		Custo		Custo	
	Níveis	Amortizado	Valor justo	Amortizado	Valor justo
<b>Ativos Financeiros</b>					
Caixa e equivalentes de caixa	1	-	795	-	751
Títulos e valores mobiliários	2	-	69.969	-	35.741
Contas a receber	-	39	-	44	-
Outros créditos	-	191	-	150	-
Contas a receber partes relacionadas	-	985	-	3.488	-
Dividendos receber	-	-	-	7.370	-
<b>Totais</b>		<b>1.215</b>	<b>70.764</b>	<b>11.052</b>	<b>36.492</b>
<b>Passivos Financeiros</b>					
Fornecedores	-	7.231	-	1.998	-
Empréstimos e financiamentos	-	60.892	-	81.010	-
Contas a pagar	-	5	-	2	-
Contas a pagar partes relacionadas	-	134.334	-	109.322	-
<b>Totais</b>		<b>202.462</b>	<b>-</b>	<b>192.332</b>	<b>-</b>

#### 4.2. Consolidado

		Consolidado			
		2023		2022	
		Custo		Custo	
	Níveis	Amortizado	Valor justo	Amortizado	Valor justo
<b>Ativos Financeiros</b>					
Caixa e equivalentes de caixa	1	-	357.618	-	74.370
Títulos e valores mobiliários	2	-	716.289	-	868.795
Contas a receber	-	1.544.254	-	1.001.054	-
Outros créditos	-	268.661	-	213.977	-
Contas a receber partes relacionadas	-	7.208	-	3.918	-
Dividendos receber	-	339	-	339	-
Instrumentos financeiros derivativos	2	-	38.117	-	12.986
<b>Totais</b>		<b>1.820.462</b>	<b>1.112.024</b>	<b>1.219.288</b>	<b>956.151</b>
<b>Passivos Financeiros</b>					
Fornecedores	-	971.640	-	761.184	-
Empréstimos e financiamentos	2	2.416.099	226.360	1.968.849	250.373
Debêntures	-	2.648.236	-	1.788.662	-
Contas a pagar	-	219.897	-	109.113	-
Contas a pagar partes relacionadas	-	851	-	12	-
Adiantamento de clientes	-	153.281	-	106.569	-
Instrumentos financeiros derivativos	2	-	57.042	-	63.960
<b>Totais</b>		<b>6.410.004</b>	<b>283.402</b>	<b>4.734.389</b>	<b>314.333</b>

## 5. Gestão de capital

A Companhia e suas controladas efetuam a avaliação de seus ativos e passivos financeiros em relação aos valores de mercado por meio de informações disponíveis no mercado e metodologias apropriadas. Entretanto, considerável julgamento foi requerido na interpretação dos dados de mercado para produzir a estimativa do valor de realização mais adequada. Como consequência, as estimativas a seguir não indicam, necessariamente, os montantes que poderão ser realizados no mercado de troca corrente. O uso de diferentes metodologias de mercado pode ter um efeito material nos valores de realização estimados. A administração desses instrumentos é efetuada por meio de estratégias operacionais, visando à liquidez, rentabilidade e segurança. A política de controle consiste em acompanhamento permanente das taxas contratadas versus as vigentes no mercado. A Companhia e suas controladas não efetuam aplicações de caráter especulativo em derivativos ou quaisquer outros ativos de risco.

As atividades da Companhia e suas controladas à expõe a alguns riscos financeiros. A gestão de risco busca minimizar potenciais efeitos adversos no desempenho financeiro do Grupo. A gestão de risco é realizada e regularmente monitorada pela administração, a qual busca identificar e avaliar os principais riscos para proteger a Companhia e suas controladas contra eventuais perdas financeiras.

### 5.1. As operações da Companhia e de suas controladas estão sujeitas aos fatores de riscos abaixo descritos:

#### 5.1.1. Riscos de crédito

A política de vendas da Companhia e suas controladas (quando aplicável) considera o nível de risco de crédito, a qual estão dispostas a sujeitar-se no curso de seus negócios. A diversificação e pulverização de sua carteira de recebíveis e o acompanhamento dos prazos de financiamento de vendas são procedimentos adotados, a fim de minimizar eventuais problemas de inadimplência em seu contas a receber.

O valor contábil consolidado dos principais ativos financeiros que representam a exposição máxima ao risco do crédito, conforme apresentado:

Descrição	Controladora		Consolidado	
	2023	2022	2023	2022
Caixa e equivalentes de caixa	795	751	357.618	74.370
Títulos e valores mobiliários	69.969	35.741	716.289	868.795
Contas a receber	39	44	1.544.254	1.001.054
Totais	70.803	36.536	2.618.161	1.944.219

#### 5.1.2. Risco de mercado

A Companhia e suas controladas (quando aplicável) estão expostas a riscos de mercado em decorrência de suas atividades comerciais normais. Os riscos de mercado dizem respeito, sobretudo, a variações de preços dos insumos utilizados nas operações, tais variações podem afetar negativamente o seu fluxo de caixa e despesas futuras.

## 5.1.3. Riscos de liquidez

É o risco da Companhia e suas controladas não possuírem recursos líquidos suficientes para honrar seus compromissos financeiros, em decorrência de descasamento de prazo ou de volume entre os recebimentos e pagamentos previstos. Para administrar a liquidez do caixa, são estabelecidas premissas de desembolsos e recebimentos futuros, sendo monitoradas diariamente pela área de tesouraria:

	Controladora			
	2023		2022	
	0-12 meses	>12 meses	0-12 meses	>12 meses
Passivos financeiros				
Fornecedores	3.100	4.131	1.998	-
Contas a pagar	5	-	2	-
Empréstimos/financiamentos	-	-	20.150	-
<b>Totais</b>	<b>3.105</b>	<b>4.131</b>	<b>22.150</b>	<b>-</b>

	Consolidado			
	2023		2022	
	0-12 meses	>12 meses	0-12 meses	>12 meses
Passivos financeiros				
Fornecedores	967.509	4.131	761.184	-
Contas a pagar	102.802	117.095	84.031	25.082
Empréstimos/financiamentos	879.588	1.762.871	551.487	1.667.735
Debêntures	262.289	2.385.947	93.277	1.695.385
<b>Totais</b>	<b>2.212.188</b>	<b>4.270.044</b>	<b>1.489.979</b>	<b>3.388.202</b>

## 5.1.4. Risco de taxa de juros

Decorre da possibilidade de a Companhia e suas controladas sofrerem ganhos ou perdas decorrentes de oscilações de taxas de juros incidentes sobre suas aplicações financeiras, empréstimos e financiamentos. Visando à mitigação desse tipo de risco, a Companhia e suas controladas buscam diversificar a aplicação de recursos em termos de taxas prefixadas ou pós-fixadas.

As taxas de juros sobre empréstimos e financiamentos e debêntures estão mencionadas nas notas explicativas de empréstimos e financiamentos. As taxas de juros contratadas sobre aplicações financeiras estão mencionadas na nota explicativa de títulos e valores mobiliários.

## 5.2. Gestão do capital social

Os objetivos da gestão de capital da Companhia e de suas controladas são de assegurar que se mantenha uma classificação de crédito forte, perante as instituições e uma relação de capital ótima, salvaguardar a capacidade de sua continuidade para oferecer retorno aos acionistas e benefícios às outras partes interessadas e de manter uma estrutura de capital ideal para reduzir esse custo.

A Companhia e suas controladas controlam sua estrutura de capital fazendo ajustes e adequando às condições econômicas atuais. Para manter ajustada esta estrutura, a Companhia e suas controladas podem efetuar pagamentos de dividendos, retorno de capital aos acionistas, captação de novos empréstimos, entre outros.

A Companhia e suas controladas incluem dentro da estrutura de dívida líquida: empréstimos e financiamentos, menos disponibilidades (caixa e equivalentes de caixa e títulos e valores mobiliários):

Descrição	Controladora		Consolidado	
	2023	2022	2023	2022
Empréstimos/Financ/Debêntures (Notas 16 e 17)	(60.892)	(81.010)	(5.290.695)	(4.007.884)
(-) Caixa e equivalentes de caixa (Nota 6)	795	751	357.618	74.370
(-) Títulos e valores mobiliários (Nota 7)	-	-	716.289	868.795
(-) Instrumentos financeiros derivativos (Nota 5.3)	-	-	(18.925)	(50.974)
Dívida líquida	(60.097)	(80.259)	(4.235.713)	(3.115.693)
Patrimônio líquido	2.129.958	1.881.407	2.129.958	1.881.407
Patrimônio líquido e dívida líquida	(2.190.055)	(1.961.666)	(6.365.671)	(4.997.100)

## 5.3. Operações com instrumentos financeiros

A composição dos instrumentos financeiros em de 31 de Dezembro de 2023 e 2022, são conforme demonstrado a seguir:

	Controladora		Consolidado	
	2023	2022	2023	2022
<b>Instrumentos financeiros ativos</b>				
Swap de variação cambial	-	-	31.588	1.382
Swap de taxa de juros	-	-	6.528	892
"PUT" opção de compra de ações	-	-	-	10.712
Totais	-	-	38.116	12.986
<b>Instrumentos financeiros passivos</b>				
Swap de variação cambial	-	-	56.025	-
Swap de taxa de juros	-	-	1.016	58.027
"PUT" opção de venda de ações	-	-	-	5.933
Totais	-	-	57.041	63.960
Instrumentos financeiros líquido - ativo	-	-	-	-
Instrumentos financeiros líquido - passivo	-	-	18.925	50.974

## 5.4. Análise de sensibilidade

A Companhia e suas controladas realizam captações de recursos com terceiros que são atualizadas por juros pré-fixados acrescidos das variações da Taxa de Longo Prazo (TLP) e Certificado de Depósito Interbancário (CDI) e os passivos com arrendamentos são atualizados pelo Índice Geral de Preços do Mercado (IGP-M). A seguir, demonstram-se consolidadas as análises de sensibilidade das possíveis oscilações desta taxa, considerando cenários positivos ou negativos, que podem gerar prejuízos ou ganhos materiais.

Para o cenário de juros no mercado interno, que considera a TLP como seu principal indexador, tendo como base a taxa de fechamento de 31 de Dezembro de 2023 no montante de 6,55% ao ano, projetamos os seguintes cenários, para as dívidas com Finame:

	Consolidado			
	Cenário Negativo		Cenário positivo	
	-25%	-50%	25%	50%
Valor total da dívida	364.605	364.605	364.605	364.605
Taxa estimada provável	6,55%		6,55%	
Despesa financeira provável	-23.882		-23.882	
Taxa estimada considerando os cenários	4,91%	3,28%	8,19%	9,83%
Despesa financeira recalculada	(17.902)	(11.959)	(29.861)	(35.841)
Acréscimo/decréscimo na despesa	5.980	11.923	(5.979)	(11.959)

Para o cenário de juros no com base no CDI, tendo como base a taxa de fechamento de 31 de Dezembro de 2023, no montante estimado de 11,87% ao ano, projetamos os seguintes cenários, para as dívidas com Capital de Giro, Arrendamento Mercantil, Empréstimos para investimentos e outros:

	Consolidado			
	Cenário Negativo		Cenário positivo	
	-25%	-50%	25%	50%
Valor total da dívida	2.141.580	2.141.580	2.141.580	2.141.580
Taxa estimada provável	11,87%		11,87%	
Despesa financeira provável	-254.206		-254.206	
Taxa estimada considerando os cenários	8,90%	5,94%	14,84%	17,81%
Despesa financeira recalculada	(190.601)	(127.210)	(317.810)	(381.415)
Acréscimo/decréscimo na despesa	63.605	126.996	(63.604)	(127.209)

Para o cenário de juros no com base no IGP-M, tendo como base a taxa de fechamento de 31 de Dezembro de 2023, no montante estimado de 3,18% ao ano, projetamos os seguintes cenários, para as dívidas com de Passivo com Arrendamentos:



	Consolidado			
	Cenário Negativo		Cenário positivo	
	-25%	-50%	25%	50%
Valor total da dívida	136.274	136.274	136.274	136.274
Taxa estimada provável	-3,18%		-3,18%	
Despesa financeira provável	4.334		4.334	
Taxa estimada considerando os cenários	-2,39%	-1,59%	-3,98%	-4,77%
Despesa financeira recalculada	3.257	2.167	5.424	6.500
Acréscimo/decréscimo na despesa	(1.077)	(2.167)	1.090	2.166

## 6. Caixa e equivalentes de caixa

	Controladora		Consolidado	
	2023	2022	2023	2022
Caixa	6	6	6.288	6.989
Bancos	789	745	351.330	67.381
Totais	795	751	357.618	74.370

Os caixas e equivalentes de caixa são mantidos com a finalidade de atender a compromissos de caixa de curto prazo e não para investimentos ou outros afins.

## 7. Títulos e valores mobiliários

	Controladora		Consolidado	
	2023	2022	2023	2022
Aplicações financeiras - Não vinculadas	69.969	35.741	643.106	746.518
Fundo de capitalização de concessionárias	-	-	73.183	122.277
Totais	69.969	35.741	716.289	868.795

As aplicações financeiras estão representadas substancialmente por aplicações em fundos de investimento de renda fixa (fundos não exclusivos) e Certificados de Depósitos Bancários (CDBs), realizadas junto às instituições financeiras de primeira linha, todos remunerados a taxas pós-fixadas e com rentabilidade média anual de 100% do valor da variação do Certificado de Depósito Interbancário (CDI).

A disponibilidade para os resgates podem ser efetuados à vista ou em até dois dias úteis. As aplicações em CDB podem ser resgatadas a qualquer tempo sem prejuízo da remuneração apropriada.



O cálculo do valor justo das aplicações financeiras, quando aplicável, é efetuado levando-se em consideração as cotações de mercado do papel ou informações de mercado que possibilitem tal cálculo, com base nas taxas futuras de papéis similares. O fundo para capitalização de concessionárias refere-se a recursos aportados no fundo de capitalização das concessionárias Mercedes-Benz e Toyota, o qual tem como finalidade garantir a segurança e a liquidez das operações de crédito realizadas pelas montadoras aos concessionários. O referido fundo é constituído por contribuições dessas concessionárias, em função da comercialização de veículos novos e componentes, e parcela da montadora.

## 8. Contas a receber

	Controladora		Consolidado	
	2023	2022	2023	2022
Divisão de comércio	-	-	740.832	386.470
Divisão de logística	-	-	675.922	541.323
Divisão de passageiros	-	-	139.507	83.848
Demais empresas	39	44	2.198	3.661
<b>Totais</b>	<b>39</b>	<b>44</b>	<b>1.558.459</b>	<b>1.015.302</b>
(-) Prov. crédito de liq.duvidosa	-	-	(14.205)	(14.248)
<b>Totais</b>	<b>39</b>	<b>44</b>	<b>1.544.254</b>	<b>1.001.054</b>
<b>Parcela circulante</b>	<b>39</b>	<b>44</b>	<b>1.481.263</b>	<b>987.828</b>
<b>Parcela não circulante</b>	<b>-</b>	<b>-</b>	<b>62.991</b>	<b>13.226</b>

### 8.1. Composição do saldo

Descrição	Controladora		Consolidado	
	2023	2022	2023	2022
Títulos e duplicatas a receber	-	-	644.256	343.209
Cheques a receber	-	-	322	863
Cartões de crédito a receber	-	-	51.224	32.315
Incentivos, garantias e outros	-	-	45.030	10.083
<b>Divisão de comércio</b>	<b>-</b>	<b>-</b>	<b>740.832</b>	<b>386.470</b>
Duplicatas a receber	-	-	432.491	359.461
Serviços a faturar e outras contas a receber	-	-	220.275	162.325
Conhecimentos de transporte a faturar	-	-	23.156	19.537
<b>Divisão de logística</b>	<b>-</b>	<b>-</b>	<b>675.922</b>	<b>541.323</b>
Cartões de crédito	-	-	87.479	58.366
Títulos e duplicatas	-	-	35.010	12.619
Crédito Alienação de Ativos	-	-	7.571	10
Agências e outros	-	-	9.447	12.853
<b>Divisão de passageiros</b>	<b>-</b>	<b>-</b>	<b>139.507</b>	<b>83.848</b>
Demais empresas	39	44	2.198	3.661
Outras contas a receber	39	44	2.198	3.661
<b>Totais</b>	<b>39</b>	<b>44</b>	<b>1.558.459</b>	<b>1.015.302</b>

## 8.2. Composição dos saldos por vencimento

	Consolidado	
	2023	2022
A vencer	1.331.203	881.226
Vencidos		
Vencidos até 30 dias	132.460	69.531
Vencidos de 31 a 180 dias	22.254	34.159
Vencidos há mais de 181 dias	72.542	30.386
<b>Total</b>	<b>1.558.459</b>	<b>1.015.302</b>

## 8.3. Movimentação da provisão para perdas esperadas de crédito com liquidação duvidosa

A Companhia e suas controladas avaliam periodicamente sua carteira de recebíveis vencidos há mais de 30 dias, constituindo provisão para perdas esperadas de crédito com liquidação duvidosa para todos os títulos julgados por sua Administração como de difícil realização, conforme demonstrado a seguir:

	Consolidado	
	2023	2022
Saldo inicial	(14.248)	(4.874)
Complemento de provisão p/perdas	(8.692)	(10.683)
Reversão de provisão para perdas	8.735	1.309
<b>Saldo final</b>	<b>(14.205)</b>	<b>(14.248)</b>

## 9. Estoques

	Consolidado	
	2023	2022
Combustível, pneus e peças de manutenção		
Divisão de passageiros	9.065	9.273
Divisão de logística	70.636	61.648
Veículos (novos e usados), peças e outros (a)		
Divisão de comércio	790.295	686.886
Divisão de Holding	45	24
<b>Totais</b>	<b>870.041</b>	<b>757.831</b>

(a) Parte dos veículos novos e usados compõe as garantias de operações de financiamento junto à montadora e instituições financeiras ligadas a estas ("Floor Plan").

## 10. Tributos e contribuições a recuperar

	Controladora		Consolidado	
	2023	2022	2023	2022
ICMS a recuperar (a)	-	-	110.316	108.207
IRPJ, IRRF e CSLL a recuperar (b)	4.151	5.200	178.381	166.434
PIS e COFINS a recuperar (c)	-	-	93.458	84.654
INSS a recuperar	-	-	894	1.196
Outros tributos a recuperar	-	-	394	278
<b>Totais</b>	<b>4.151</b>	<b>5.200</b>	<b>383.443</b>	<b>360.769</b>
<b>Parcela circulante</b>	<b>4.151</b>	<b>5.200</b>	<b>286.209</b>	<b>260.585</b>
<b>Parcela não circulante</b>	<b>-</b>	<b>-</b>	<b>97.234</b>	<b>100.184</b>

- (a) O ICMS está representado, principalmente, pelo crédito relativo às aquisições de ativo imobilizado na divisão de logística, utilizado a razão mensal de 1/48 avos, conforme legislação fiscal vigente.
- (b) Referem-se às antecipações das empresas optantes pelo regime de tributação "lucro real anual" e retidos na fonte e a IRPJ e CSLL a recuperar de exercícios anteriores.
- (c) Em 15 de março de 2017, por meio do Recurso Extraordinário (RE) nº 574.706/PR, o STF definiu que o ICMS não compõe as bases de cálculo do PIS/COFINS (cumulativo ou não-cumulativo).

Em setembro de 2017, a Procuradoria Geral da Fazenda Nacional opôs Embargos de Declaração no RE, requerendo esclarecimentos dos seguintes pontos: (i) definição sobre o ICMS a ser excluído (ICMS "a pagar" x ICMS destacado na nota fiscal); e (ii) a modulação dos efeitos da decisão para que esta somente produzisse impactos prospectivos, o que vedaria a restituição/compensação de créditos de períodos anteriores ao julgamento (15/03/2017) para os contribuintes que não tivessem ação judicial sobre a matéria.

Em maio de 2021, o STF julgou os Embargos de Declaração e definiu que o ICMS a ser excluído seria o ICMS destacado nas notas fiscais e aplicou a modulação dos efeitos da decisão para os contribuintes que ingressaram com demandas judiciais posteriormente ao início do julgamento do RE, de modo que a recuperação de créditos teria que obedecer a data limite de 15/03/2017. Os contribuintes que ingressaram com ação anteriormente a 15/03/2017, restaria preservado o direito de recuperar os créditos referentes ao quinquênio (5 anos) anterior à propositura da ação judicial.

Resolvidas as questões processuais e ocorrido o trânsito em julgado das ações judiciais sobre o tema, foi contratada empresa de consultoria externa independente para os levantamentos e materialização do direito tutela nas ações judiciais, objetivando a habilitação do laudo técnico junto a Secretaria da Receita Federal para as compensações dos créditos apurados.

## 11. Bens disponíveis para venda

Representado, principalmente, por veículos, máquinas e equipamentos, não mais alocados nas operações de suas controladas, avaliados ao custo de aquisição, deduzidos da depreciação acumulada e provisão para realização, os quais são inferiores aos valores esperados de realização:

	Consolidado	
	2023	2022
Saldos iniciais	75.056	49.297
Entradas	25.796	19.066
Reclassificação do ativo imobilizado para o ativo circulante	503.062	1.171
Reclassificação do ativo circulante para o ativo imobilizado	6.925	163.593
Itens alienados durante o período	(492.869)	(169.926)
Reversão impairment durante o período	3.895	11.855
Saldos finais	121.865	75.056

Os bens estão disponíveis para venda imediata em suas condições atuais e, considerando tal circunstância, a sua venda em prazo inferior a um ano é altamente provável.

## 12. Créditos diversos e retenções contratuais

	Controladora		Consolidado	
	2023	2022	2023	2022
Adiantamento a fornecedores	8	-	191.114	149.877
Adiantamento a empregados	149	53	16.021	10.395
Retenções contratuais	-	-	55.056	40.600
Outros créditos (a)	34	97	6.470	13.105
Totais	191	150	268.661	213.977
Parcela circulante	191	137	212.267	166.395
Parcela não circulante	-	13	56.394	47.582

(a) Sinistros, valores a recuperar de agências, convênios e reembolsos.

## 13. Investimentos

### 13.1. Investimentos Controladora

Empresas	% Part.	Patrimônio Líquido em 12/2023	Investimentos		Resultado Equivalência patrimonial	
			2023	2022	2023	2022
Controlada direta						
Vix Logística S/A	100,00%	937.100	937.100	858.666	124.796	88.453
Viação Águia Branca S/A	100,00%	287.032	287.032	259.640	17.558	(51.778)
Vitória Motors Ltda	100,00%	14.040	14.040	13.888	290	3.390
VD Comércio de Veículos Ltda	100,00%	171.933	171.933	104.960	69.840	93.139
Kurumã Veículos Ltda	100,00%	366.443	366.443	307.614	103.460	153.363
VM Comércio de Veículos Ltda	100,00%	54.419	54.419	50.874	7.989	15.348
Godrive Locação de Veículos Ltda	100,00%	2.872	2.872	2.694	(815)	472
Rio Novo Locações Ltda	100,00%	156.452	156.452	169.512	15.205	16.649
Squad Viagens e Turismo Ltda	100,00%	8.319	8.319	-	10.027	(6.316)
Águia Branca Encomendas Ltda	-	-	-	10.968	15.295	36.987
Águia Branca Cargas Ltda	100,00%	131	131	114	17	9
MVI Adm. Inv. Imobiliários Ltda	100,00%	22.711	22.711	23.367	(2.955)	(2.584)
VD Pneus Ltda	100,00%	23.775	23.775	19.571	4.203	5.272
Cia. Viação Sul Bahiano	96,45%	(2.069)	-	-	(201)	(236)
Trip Participações S/A	56,63%	78.807	44.625	44.711	(51.998)	(15.758)
EV Comércio de Veículos Ltda	100,00%	39.468	39.468	31.734	8.582	(1.266)
Flex Serviços Ltda	100,00%	591	591	-	(1.109)	-
Ágio na aquisição da controlada Vix Logística	-	-	122.808	122.808	-	-
Investimento Total		2.162.024	2.252.719	2.021.121	320.184	335.144

## 13.2. Provisão para perdas com investimentos Controladora

Provisão para patrimônio negativo de controladas	% Part.	Patrimônio Líquido em	Investimentos		Resultado Equivalência patrimonial	
		12/2023	2023	2022	2023	2022
Squad Viagens e Turismo Ltda	100,00%	8.319	-	(4.708)	-	(6.316)
Cia. Viação Sul Bahiano	96,45%	(2.069)	(1.996)	(1.795)	(201)	(236)
<b>Totais</b>		<b>6.250</b>	<b>(1.996)</b>	<b>(6.503)</b>	<b>(201)</b>	<b>(6.552)</b>

## 13.3. Mutações dos investimentos Controladora

Empresas controladas diretas	Saldos em	Aportes /	Outras	Resultado	Dividendos	Reclassificação	Outros	Saldos em
	31/12/2022	Alienações	Movimen- tações	de Equiv. Patrimonial		para Passivo/Ativo	Resultados Abrangentes	31/12/2023
Vix Logística S/A	981.474	-	-	124.796	(49.224)	-	2.862	1.059.908
Viação Águia Branca S/A	259.640	9.406	424	17.558	-	-	4	287.032
Vitória Motors Ltda.	13.888	99	-	290	(237)	-	-	14.040
VD Comércio de Veic. Ltda. (a)	104.960	-	-	69.840	(3.716)	-	849	171.933
Kurumá Veículos Ltda.	307.614	-	-	103.460	(46.171)	-	1.540	366.443
VM Comércio de Veic. Ltda.	50.874	-	-	7.989	(3.161)	-	(1.283)	54.419
Godrive Locação de Veículos Ltda	2.694	993	-	(815)	-	-	-	2.872
Rio Novo Locações Ltda.	169.512	-	-	15.205	(30.500)	-	2.235	156.452
Squad Viagens e Turismo Ltda	-	3.000	-	10.027	-	(4.708)	-	8.319
Águia Branca Enc. Ltda.	10.968	(9.406)	(1.292)	15.295	(15.565)	-	-	-
Águia Branca Cargas Ltda.	114	-	-	17	-	-	-	131
MVI Adm. Invest. Imob. Ltda.	23.367	2.300	(1)	(2.955)	-	-	-	22.711
VD Pneus Ltda.	19.571	-	-	4.203	-	-	1	23.775
Cia. Viação Sul Bahiano	-	-	-	(201)	-	201	-	-
Trip Participações S/A	44.711	23	-	(51.998)	-	-	51.889	44.625
EV Comércio de Veículos Ltda	31.734	-	-	8.582	(1.468)	-	620	39.468
Flex Serviços Ltda	-	1.700	-	(1.109)	-	-	-	591
<b>Totais</b>	<b>2.021.121</b>	<b>8.115</b>	<b>(869)</b>	<b>320.184</b>	<b>(150.042)</b>	<b>(4.507)</b>	<b>58.717</b>	<b>2.252.719</b>

(a) O controlada VD Comércio de Veículos Ltda, é fornecedora de veículos destinados ao ativo imobilizado das controladas Vix Logística S.A. e Viação Águia Branca S.A. A margem gerada nas operações é eliminada do ativo imobilizado e do patrimônio líquido para fins de consolidação. O saldo das operações é demonstrado a seguir:

Patrimônio Líquido VD Comércio de Veículos Ltda	202.443
Vix Logística S.A.	(17.368)
Viação Águia Branca S.A.	(13.142)
<b>Patrimônio Líquido VD Comércio no Consolidado</b>	<b>171.933</b>

## 13.4. Investimentos Consolidado

Coligadas indiretas	% Part.	Patrimônio Líquido em	Investimentos		Equivalência patrimonial	
		12/2023	2023	2022	2023	2022
Azul S/A	2,27%	-	-	-	(93.873)	(28.495)
EnP Participações S/A	31,00%	23.292	7.220	7.393	(173)	(1.001)
Enp Ecosistemas Energéticos Holding S/A	24,50%	45.093	11.048	11.033	(230)	(554)
Lume Robotics S.A.	20,00%	4.517	4.628	240	-	-
SNOG Serviços de Informática S.A.	30,00%	(4.335)	720	-	(1.289)	-
Propriedade p/investimento	--	-	-	10.000	-	-
Outros investimentos	--	-	505	533	15.293	-
<b>Totais</b>			<b>24.121</b>	<b>29.199</b>	<b>(80.272)</b>	<b>(30.050)</b>

## 13.5. Mutações dos investimentos Consolidado

	Saldos em 31/12/2022	Aportes / Alienações	Ajuste de Reserva	Resultado de Equiv. Patrimonial	Outros Resultados Abrangentes / Outras movimentações	Saldos em 31/12/2023
Coligadas indiretas						
Azul S/A	-	-	91.577	(93.873)	2.296	-
EnP Participações S/A	7.393	-	-	(173)	-	7.220
Enp Ecossistemas Energéticos Holding S/A	11.033	-	-	(230)	245	11.048
Lume Robotics S.A.	240	4.224	26	138	-	4.628
SNOG Serviços de Informática S.A.	-	2.021	-	(1.301)	-	720
Propriedade p/investimento	10.000	(10.000)	-	-	-	-
Outros investimentos	533	-	-	-	(28)	505
<b>Totais</b>	<b>29.199</b>	<b>(3.755)</b>	<b>91.603</b>	<b>(95.439)</b>	<b>2.513</b>	<b>24.121</b>

## 13.6. Investimentos em controladas indiretas

	% Part.	Patrimônio Líquido em		Equivalência patrimonial		
		12/2023	Investimentos 2023	2022	2023	2022
Controladas indiretas e Coligadas						
Águia Branca Logística S.A.	100,00%	43.951	43.951	56.785	17.165	23.459
Águia Branca - ABSRL (Argentina)	99,93%	63	63	21	86	6
VIX Transportes Dedicados Ltda	100,00%	310.307	310.307	289.724	20.108	(23.551)
Autoport Transp. e Logística Ltda	100,00%	215.917	215.917	262.017	85.921	91.981
VM Mineração Ltda	100,00%	218	218	331	(1.213)	269
Salute Locação e Emp. Ltda	100,00%	38.256	38.256	73.759	4.497	5.001
Servicarga Transportes e Serviços Ltda	100,00%	44.552	44.552	37.076	7.477	8.900
LET's Rent A Car S.A.	100,00%	679.591	679.591	610.237	63.754	66.783
Viação Salutaris e Turismo S/A	100,00%	21.939	21.939	64.528	13.069	(1.567)
Lynx Comércio de Veículos Ltda	100,00%	6.940	6.940	6.955	(15)	(11)
Agaxtur Agência de Viagens e Turismo S.A.	70,00%	7.897	7.897	1.511	4.470	(24.768)
AB Comércio de Veículos Ltda	100,00%	161.383	161.383	124.098	43.286	37.672
Draco Serv.Acess.Veículos Ltda	100,00%	960	960	2.311	19.549	33.168
Kyoto Comércio de Veículos Ltda	100,00%	128.998	66.800	66.800	34.587	44.737
Savana Comércio de Veículos Ltda	62,00%	198.920	198.920	156.540	31.603	29.283
Savana Pneus Ltda	62,00%	15.678	15.678	14.726	951	1.836
Taurus Com. de Veículos Ltda	100,00%	11.743	11.743	7.636	686	493

## 13.7. Outros resultados com participação societária

	Controladora		Consolidado	
	2023	2022	2023	2022
Ganhos/(Perdas) por distribuição desproporcional de lucros	395	(1.043)	531	(1.036)
Outros Resultados em Investimentos Avalia pelo MEP	(1.276)	95	(1.276)	98
<b>Totais</b>	<b>(881)</b>	<b>(948)</b>	<b>(745)</b>	<b>(938)</b>

## 14. Imobilizado líquido

	% - Taxa anual de depreciação	Controladora		Consolidado	
		2023	2022	2023	2022
Ativos específicos					
Divisão de logística					
Veículos	7 a 20	-	-	2.885.483	2.287.306
Máquinas e equipamentos	20 a 40	-	-	426.380	384.878
Divisão de passageiros					
Ônibus	10	-	-	420.176	407.074
Demais ativos					
Outros veículos	0 a 20	-	-	889.094	229.330
Máquinas e equipamentos	10	63	63	28.580	18.013
Ferramentas	10	-	-	10.616	5.128
Equipamentos informática	20	7.444	7.179	68.764	64.704
Móveis utensílios	10	1.348	1.309	32.041	26.648
Edifícios e construções (a)	4	7.440	7.440	196.249	180.845
Instalações	10	-	-	8.914	6.703
Aeronave particular	10	-	-	22.148	22.148
Benfeitorias bens de terceiros	4	4.931	4.931	187.574	120.604
Terrenos (a)	-	582	582	134.605	139.482
Imobilizações em andamento	-	-	-	228.783	128.972
Outras imobilizações	-	-	-	39.024	4.037
Direitos de uso					
Imóveis	-	-	-	188.664	108.087
Móveis	-	-	-	21.726	21.490
Subvenção para investimentos					
Incentivos Invest. Subvenções	-	-	-	243.304	295.487
Totais		21.808	21.504	6.032.125	4.450.936
Depreciações e Amortizações acumuladas		(14.052)	(13.501)	(1.690.966)	(1.114.505)
Imobilizado líquido		7.756	8.003	4.341.159	3.336.431

(a) Inclui as reavaliações.

## 14.1. Movimentação Controladora

A movimentação do imobilizado em 31 de Dezembro de 2023 encontra-se demonstrada a seguir:

Descrição	Custo				Saldo Final 31/12/2023
	Saldo anterior 31/12/2022	Adições	Baixas	Transfe- rências	
Máquinas e Equipamentos	63	-	-	-	63
Equipamentos de informática	7.179	265	-	-	7.444
Móveis e utensílios	1.309	39	-	-	1.348
Edificações	7.440	-	-	-	7.440
Benf.em bens de terceiros	4.931	-	-	-	4.931
Terrenos	582	-	-	-	582
<b>Total do custo</b>	<b>21.504</b>	<b>304</b>	<b>-</b>	<b>-</b>	<b>21.808</b>

Descrição	Depreciação				Saldo Final 31/12/2023
	Saldo anterior 31/12/2022	Adições	Baixas	Transfe- rências	
Máquinas e Equipamentos	(52)	(4)	-	-	(56)
Equipamentos de informática	(6.489)	(231)	-	-	(6.720)
Móveis e utensílios	(1.180)	(33)	-	-	(1.213)
Edificações	(1.059)	(168)	-	-	(1.227)
Benf.em bens de terceiros	(4.721)	(115)	-	-	(4.836)
<b>Total da depreciação acumulada</b>	<b>(13.501)</b>	<b>(551)</b>	<b>-</b>	<b>-</b>	<b>(14.052)</b>
<b>Imobilizado líquido</b>	<b>8.003</b>	<b>(247)</b>	<b>-</b>	<b>-</b>	<b>7.756</b>

Descrição	Custo				Saldo Final 31/12/2022
	Saldo anterior 31/12/2021	Adições	Baixas	Transfe- rências	
Máquinas e Equipamentos	63	-	-	-	63
Equipamentos de informática	6.802	377	-	-	7.179
Móveis e utensílios	1.256	53	-	-	1.309
Edificações	7.440	-	-	-	7.440
Benf.em bens de terceiros	4.931	-	-	-	4.931
Terrenos	582	-	-	-	582
Imobilizado em andamento	(1)	1	-	-	-
<b>Total do custo</b>	<b>21.073</b>	<b>431</b>	<b>-</b>	<b>-</b>	<b>21.504</b>

Descrição	Depreciação				Saldo Final 31/12/2022
	Saldo anterior 31/12/2021	Adições	Baixas	Transfe- rências	
Máquinas e Equipamentos	(49)	(3)	-	-	(52)
Equipamentos de informática	(6.298)	(191)	-	-	(6.489)
Móveis e utensílios	(1.147)	(33)	-	-	(1.180)
Edificações	(891)	(168)	-	-	(1.059)
Benf.em bens de terceiros	(4.577)	(144)	-	-	(4.721)
<b>Total da depreciação acumulada</b>	<b>(12.962)</b>	<b>(539)</b>	<b>-</b>	<b>-</b>	<b>(13.501)</b>
<b>Imobilizado líquido</b>	<b>8.111</b>	<b>(108)</b>	<b>-</b>	<b>-</b>	<b>8.003</b>



## 14.2. Movimentação Consolidado

Descrição	Custo				Saldo final 31/12/2023
	Saldo anterior	Adições	Baixas	Transf. / Out	
	31/12/2022			Entr	
Veículos	2.923.710	1.711.882	(250.192)	(190.647)	4.194.753
Máquinas e Equipamentos	402.891	54.615	(3.374)	828	454.960
Ferramentas	5.128	3.778	(208)	1.918	10.616
Equipamentos de informática	64.704	7.165	(3.105)	-	68.764
Móveis e utensílios	26.648	7.380	(1.864)	(123)	32.041
Instalações	6.703	2.232	(24)	3	8.914
Edificações	180.845	21.171	(23.331)	17.564	196.249
Aeronave	22.148	-	-	-	22.148
Benfeitorias Bens de Terceiros	120.604	31.914	(550)	35.606	187.574
Outras imobilizações	4.037	34.527	(101)	561	39.024
Terrenos	139.482	934	(5.811)	-	134.605
Imobilizado em andamento	128.972	192.023	(621)	(91.591)	228.783
Direito de Uso - Móveis	21.490	558	(322)	-	21.726
Direito de Uso - Imóveis	108.087	88.381	(7.804)	-	188.664
Incentivos Invest. Subvenções (i)	295.487	661	-	(52.844)	243.304
<b>Total do custo</b>	<b>4.450.936</b>	<b>2.157.221</b>	<b>(297.307)</b>	<b>(278.725)</b>	<b>6.032.125</b>

Descrição	Depreciação				Saldo final 31/12/2023
	Saldo anterior	Adições	Baixas	Transf. / Out	
	31/12/2022			Entr	
Veículos	(639.731)	(326.112)	52.781	(200.947)	(1.114.009)
Máquinas e Equipamentos	(208.099)	(46.482)	2.002	-	(252.579)
Ferramentas	(3.072)	(545)	158	1	(3.458)
Equipamentos de informática	(43.775)	(3.266)	2.283	-	(44.758)
Móveis e utensílios	(16.947)	(2.849)	1.758	(2)	(18.040)
Instalações	(3.969)	(580)	1	2	(4.546)
Edificações	(82.098)	(17.058)	11.277	755	(87.124)
Aeronave	(4.339)	(1.783)	-	-	(6.122)
Benfeitorias Bens de Terceiros	(59.637)	(16.692)	105	-	(76.224)
Outras imobilizações	(876)	(4.985)	274	-	(5.587)
Direito de Uso - Móveis	(9.470)	(3.233)	-	-	(12.703)
Direito de Uso - Imóveis	(42.492)	(23.325)	-	-	(65.817)
<b>Total depreciação acumulada</b>	<b>(1.114.505)</b>	<b>(446.910)</b>	<b>70.639</b>	<b>(200.191)</b>	<b>(1.690.966)</b>
<b>Imobilizado líquido</b>	<b>3.336.431</b>	<b>1.710.311</b>	<b>(226.668)</b>	<b>(478.916)</b>	<b>4.341.159</b>

Descrição	Custo				Saldo final 31/12/2022
	Saldo anterior 31/12/2021	Adições	Baixas	Transf. / Out	
	Entr				
Veículos	2.586.369	819.771	(206.551)	(275.879)	2.923.710
Máquinas e Equipamentos	390.458	44.286	(27.296)	(4.557)	402.891
Ferramentas	5.691	2.692	(576)	(2.679)	5.128
Equipamentos de informática	52.742	16.836	(4.874)	-	64.704
Móveis e utensílios	23.310	6.548	(3.210)	-	26.648
Instalações	4.841	1.862	-	-	6.703
Edificações	176.727	15.839	(11.721)	-	180.845
Aeronave	24.674	-	(2.526)	-	22.148
Benfeitorias Bens de Terceiros	140.837	6.944	(27.177)	-	120.604
Outras imobilizações	933	4.270	-	(1.166)	4.037
Terrenos	139.459	28	(5)	-	139.482
Imobilizado em andamento	117.973	223.451	(181.550)	(30.902)	128.972
Direito de Uso - Móveis	23.130	841	(2.481)	-	21.490
Direito de Uso - Imóveis	90.809	17.278	-	-	108.087
Incentivos Invest. Subvenções (i)	-	-	-	295.487	295.487
<b>Total do custo</b>	<b>3.777.953</b>	<b>1.160.646</b>	<b>(467.967)</b>	<b>(19.696)</b>	<b>4.450.936</b>

Descrição	Depreciação				Saldo final 31/12/2022
	Saldo anterior 31/12/2021	Adições	Baixas	Transf. / Out	
	Entr				
Veículos	(691.046)	(160.654)	192.273	19.696	(639.731)
Máquinas e Equipamentos	(185.027)	(45.332)	22.260	-	(208.099)
Ferramentas	(2.496)	(1.152)	576	-	(3.072)
Equipamentos de informática	(33.486)	(11.813)	1.524	-	(43.775)
Móveis e utensílios	(16.210)	(3.411)	2.674	-	(16.947)
Instalações	(3.302)	(667)	-	-	(3.969)
Edificações	(76.081)	(10.661)	4.644	-	(82.098)
Aeronave	(4.740)	(3.478)	3.879	-	(4.339)
Benfeitorias Bens de Terceiros	(58.935)	(26.657)	25.955	-	(59.637)
Outras imobilizações	(832)	(44)	-	-	(876)
Direito de Uso - Móveis	(8.710)	(760)	-	-	(9.470)
Direito de Uso - Imóveis	(36.755)	(5.737)	-	-	(42.492)
<b>Total depreciação acumulada</b>	<b>(1.117.620)</b>	<b>(270.366)</b>	<b>253.785</b>	<b>19.696</b>	<b>(1.114.505)</b>
<b>Imobilizado líquido</b>	<b>2.660.333</b>	<b>890.280</b>	<b>(214.182)</b>	<b>-</b>	<b>3.336.431</b>

(i) Subvenções para investimentos são auxílios estatais, decorrentes de incentivos fiscais para serem aplicados na expansão do negócio.

A recuperabilidade de todos os itens foi testada em 31 de dezembro de 2023 e não houve indícios de redução ao valor recuperável.

## 15. Intangível Líquido consolidado

	Consolidado			
	Saldo anterior 31/12/2022	Adições	Baixas/ Transf.	Saldo Final 31/12/2023
<b>Ágios (Goodwill)</b>				
Viação Salutaris e Turismo S/A	29.543	-	-	29.543
Expresso Brasileiro Viação Ltda	83.613	-	-	83.613
(-) AVP Expresso Brasileiro Viação	(10.174)	-	-	(10.174)
Agaxtur Agência de Viagens e Turismo S.A.	47.187	-	(47.187)	-
AB Comércio de Veículos Ltda	20.262	-	-	20.262
Kyoto Comércio de Veículos Ltda	126.194	-	-	126.194
Newco Administração Ltda	5.359	-	-	5.359
L'S Rentals S/A	13.247	-	-	13.247
Servicarga Transportes e Serviços Ltda	9.005	28	-	9.033
Empresa Brasileira de Engenharia e Comércio S.A. - EBEC	-	92.014	-	92.014
Azul S/A	119.131	-	-	119.131
EnP Ecossistemas Energéticos Holding S/A	8.375	-	(8.375)	-
Vix Logística S.A.	122.808	-	-	122.808
<b>Mais-valia sobre intangíveis</b>				
Expresso Brasileiro Viação Ltda	28.895	-	-	28.895
(-) Amort. Mais-valia	(192)	-	-	(192)
Servicarga Transportes e Serviços Ltda	10.680	-	-	10.680
(-) Amort. Mais-valia	(772)	(2.891)	-	(3.663)
Empresa Brasileira de Engenharia e Comércio S.A. - EBEC	-	29.618	(18.848)	10.770
<b>Direitos de Concessão Comercial</b>				
Direitos de Concessão Comercial	59.871	33.676	-	93.547
(-) Amort. Direito de concessão	(4.198)	(499)	-	(4.697)
<b>Concessão de linhas rodoviárias</b>				
Concessão de linhas rodoviárias	30.197	-	-	30.197
(-) Amort. de linhas rodoviárias	(25.247)	(1.888)	-	(27.135)
<b>Sistemas e Softwares</b>				
Sistemas e Softwares	136.908	21.062	-	157.970
(-) Amortização de softwares	(89.037)	(19.957)	-	(108.994)
<b>Marcas e Patentes</b>				
Marcas e Patentes	52.054	19.940	-	71.994
(-) Marcas e Patentes	(11.607)	-	-	(11.607)
<b>Outros ativos intangíveis</b>				
Outros ativos intangíveis	54.292	12.746	-	67.038
(-) Amort. outros intangíveis	(17.255)	(10.108)	-	(27.360)
<b>Totais</b>	<b>799.139</b>	<b>173.741</b>	<b>(74.410)</b>	<b>898.473</b>

A Companhia e suas controladas avaliaram a vida útil-econômica dos itens que compõem seu ativo intangível em 31 de Dezembro de 2023, uma vez que não ocorreu qualquer alteração nas estimativas e premissas adotadas no exercício anterior.

A recuperabilidade de todos os itens foi testada em 31 de dezembro de 2023 e houve indícios de redução ao valor recuperável para o ágio da Enp Ecossistemas Energéticos Holding S.A. e da Agaxtur Agência de Viagens e Turismo S.A.



## 15.1. Ágios e Mais-valia

### 15.1.1. Viação Salutaris e Turismo S.A.

Ágio originado na aquisição pela controlada Viação Águia Branca S.A., fundamentado com base na expectativa de rentabilidade futura. A recuperabilidade em 31 de dezembro de 2023, foi testada com base na projeção de fluxo de caixa descontado e não houve indícios de redução ao valor recuperável.

### 15.1.2. Expresso Brasileiro Viação Ltda

Ágio e Mais-valia constituídos na combinação de negócios pela controlada Viação Águia Branca S.A., fundamentado com base na expectativa de rentabilidade futura. A recuperabilidade em 31 de dezembro de 2023, foi testada com base na projeção de fluxo de caixa descontado e não houve indícios de redução ao valor recuperável.

### 15.1.3. AB Comércio de Veículos Ltda

Ágio originado na aquisição da AB Comércio de Veículos Ltda, pela controlada Kurumá Veículos S.A., empresa pertencente à divisão de comércio. A controlada submeteu o saldo ao teste de "impairment" em 31 de dezembro de 2023, com base na projeção de fluxo de caixa descontado e não houve indícios de redução de valor recuperável.

### 15.1.4. Kyoto Comércio de Veículos Ltda

Ágio originado na aquisição da Kyoto Comércio de Veículos Ltda, pela controlada Kurumá Veículos S.A., empresa pertencente à divisão de comércio. A controlada submeteu o saldo ao teste de "impairment" em 31 de dezembro de 2023, com base na projeção de fluxo de caixa descontado e não houve indícios de redução de valor recuperável.

### 15.1.5. L'S Rentals S.A.

Ágio e Mais-valia constituídos na combinação de negócios pela controlada VIX Logística S.A., fundamentado com base na expectativa de rentabilidade futura. A recuperabilidade em 31 de dezembro de 2023 foi testada com base na projeção de fluxo de caixa descontado e não houve indícios de redução ao valor recuperável.

### 15.1.6. Empresa Brasileira de Engenharia e Comércio S.A. - EBEC

Ágio e Mais-valia constituídos na combinação de negócios pela controlada VIX Logística S.A., fundamentado com base na expectativa de rentabilidade futura. A recuperabilidade em 31 de dezembro de 2023 foi testada com base na projeção de fluxo de caixa descontado e não houve indícios de redução ao valor recuperável.

## 15.1.7. Azul S.A.

Ágio por expectativa de rentabilidade futura (goodwill) registrado na controlada Trip Participações S.A. constituído na combinação de negócios (incorporação de ações) realizada em 30 de novembro de 2012 com a Azul S.A.. A controlada submeteu os saldos ao teste de "impairment" em 31 de dezembro de 2023, com base no preço das ações negociados na bolsa de valores e não identificou perda no valor recuperável.

## 15.2 Concessão de linhas rodoviárias - Viação Águia Branca e Viação Salutaris e Turismo

Os valores pagos pelo direito de exploração das linhas rodoviárias interestaduais, outorgadas pelo poder público serão baixados, sem gerar efeitos na demonstração do resultado, somente após a conclusão do novo processo de autorização da malha rodoviária brasileira conduzido pela ANTT. As linhas rodoviárias intermunicipais através de outorga determinado pelo Governo do Estado da BA encontra-se em processo de amortização, cujo prazo das amortizações é de 15 anos, as demais linhas intermunicipais encontram-se totalmente amortizadas.

## 16. Empréstimos e financiamentos

Finalidade	Controladora		Consolidado	
	2023	2022	2023	2022
Investimentos - FINAME	-	-	364.605	233.117
Capital de giro	-	20.150	828.402	1.028.893
Arrendamento mercantil	-	-	30.180	15.292
Empréstimo para investimento e outros	-	-	1.282.998	883.506
Passivo de Arrendamento	-	-	136.274	58.414
<b>Totais</b>	<b>-</b>	<b>20.150</b>	<b>2.642.459</b>	<b>2.219.222</b>
<b>Parcela circulante</b>	<b>-</b>	<b>20.150</b>	<b>879.588</b>	<b>551.487</b>
<b>Parcela não circulante</b>	<b>-</b>	<b>-</b>	<b>1.762.871</b>	<b>1.667.735</b>

## 16.1. Investimentos - FINAME

Divisão de negócio	Taxa de juros anual	Índice de atualização	Itens financiados	Garantias	Vencimentos	Saldo em 31/12/2023
Logística	2,13% a 8,34%	TLP/IPCA	Ônibus, caminhões, máquinas e equipamentos	Aval e alienação do bem	2024 a 2029	132.728
Passageiros	3,1% a 6,38%	TJLP, TLP	Ônibus	Aval e alienação do bem	2024 a 2026	231.877
<b>Total</b>						<b>364.605</b>

## 16.2. Capital de giro

Divisão de negócio	Taxa de juros anual	Índice de atualização	Garantias	Vencimentos	Saldo em 31/12/2023
Comércio	1,69% a 3,72%	CDI	Aval	2024 a 2026	777.255
Passageiros	2,17% a 7,44%	CDI	Aval	2024 a 2026	51.147
Total					828.402

## 16.3. Arrendamentos

Divisão de negócio	Taxa de juros anual	Índice de atualização	Itens financiados	Garantias	Vencimentos	Saldo em 31/12/2023
Logística	1,21% a 6,86%	CDI	Máquinas e equipamentos e outros bens	Aval e alienação do bem	2027 a 2028	8.705
Comércio	2,32% a 5,78%	CDI	Veículos e máquinas	Aval e alienação do bem	2027 a 2028	21.475
Total						30.180

## 16.4. Empréstimo para investimento e outros

Divisão de negócio	Taxa de juros anual	Índice de atualização	Itens financiados	Garantias	Vencimentos	Saldo em 31/12/2023
Logística	1,67% a 10,34%	CDI, IPCA	Veículos e equipamentos operacionais	Aval, nota promissória e alienação do bem	2024 a 2029	937.433
Comércio	2,24% a 2,80%	CDI	Construção e reforma prédios	Aval, nota promissória e alienação do bem	2024 a 2029	345.565
Total						1.282.998

## 16.5. Passivo de arrendamento

	Consolidado	
	2023	2022
Divisão de comércio	72.361	26.731
Divisão de logística	61.430	28.064
Divisão de passageiros	2.483	3.619
Totais	136.274	58.414
Parcela circulante	25.618	17.729
Parcela não circulante	110.656	40.685

## 16.6. Garantias

Para as operações vinculadas à aquisição de ativos fixos (ônibus, veículos, máquinas, equipamentos, aeronaves, peças para aeronaves etc.) foram oferecidas garantia de alienação fiduciária dos bens. Em complemento a essa garantia, foram oferecidas notas promissórias e aval da Companhia ou de empresas relacionadas que fazem parte do Grupo Águia Branca.

Para as demais operações de captação de recursos, foram oferecidas como garantia notas promissórias e aval da Companhia ou de empresas relacionadas que fazem parte do Grupo Águia Branca e ou notas promissórias.

## 16.7. Composição dos vencimentos - parcelas não circulante

Ano	Investimentos FINAME	Capital de giro	Arrendamento mercantil	Empréstimo bancário p/ investimento	Passivo de Arrendamento CPC 06 R2	Total
2025	232.365	473.990	-	512.076	68.453	1.286.884
2026+	60.527	6.618	-	361.893	46.949	475.987
<b>Totais</b>	<b>292.892</b>	<b>480.608</b>	<b>-</b>	<b>873.969</b>	<b>115.402</b>	<b>1.762.871</b>

## 16.8. Movimentação dos empréstimos e financiamentos

	Controladora			Consolidado		
	Principal	Encargos	Total	Principal	Encargos	Total
Saldos em 01/01/2022	357	39	19.026	1.981.232	(610)	1.980.622
Contrato Passivo Arrendamentos	-	-	-	25.803	-	25.803
Juros de Passivo Arrendamentos	-	-	-	-	(1.959)	(1.959)
Pagto Passivo de Arrendamentos	-	-	-	(16.688)	2.800	(13.888)
Empréstimos e financi. obtidos	20.000	-	20.000	611.251	-	611.251
Variação Monetária e Cambial	-	-	-	(21.543)	-	(21.543)
Encargos financ. provisionados	-	(115)	(115)	-	235.853	235.853
Encargos financeiros pagos	-	71	71	-	(152.474)	(152.474)
Amortização de financiamentos	(202)	-	(202)	(444.442)	-	(444.442)
<b>Saldos em 31/12/2022</b>	<b>20.155</b>	<b>(5)</b>	<b>20.150</b>	<b>2.135.613</b>	<b>83.610</b>	<b>2.219.222</b>
Contrato Passivo Arrendamentos	-	-	-	79.743	-	79.743
Juros de Passivo Arrendamentos	-	-	-	-	9.874	9.874
Pagto Passivo de Arrendamentos	-	-	-	(16.687)	(9.340)	(26.027)
Empréstimos e financi. obtidos	-	-	-	896.046	-	896.046
Variação Monetária e Cambial	-	-	-	12.710	-	12.710
Encargos financ. provisionados	-	690	690	-	304.602	304.602
Encargos financeiros pagos	-	(840)	(840)	-	(240.127)	(240.127)
Amortização de financiamentos	(20.000)	-	(20.000)	(613.583)	-	(613.583)
<b>Saldos em 31/12/2023</b>	<b>155</b>	<b>(155)</b>	<b>-</b>	<b>2.493.842</b>	<b>148.619</b>	<b>2.642.459</b>

## 17. Debêntures

As debêntures estão classificadas nas demonstrações contábeis pelo seu valor original, acrescido da remuneração mensal e deduzido do valor dos custos necessários da transação, conforme as práticas contábeis adotadas no Brasil, e estão segregadas entre curto e longo prazo, conforme seguem:

	Consolidado	
	2023	2022
Divisão de Logística	2.422.825	1.563.361
Divisão Passageiros	164.519	164.441
Divisão Holding	60.892	60.860
Totais	2.648.236	1.788.662
Parcela circulante	262.289	93.277
Parcela não circulante	2.385.947	1.695.385

As debêntures estão sujeitas a vencimento antecipado mediante a ocorrência de eventos específicos, detalhados em contratos, ligados diretamente à insolvência econômica da Companhia e sua controladora, comprovação de atos ilícitos ou inadimplemento de obrigações assumidas. Em 31 de Dezembro de 2023, nenhum dos itens relacionados em contrato, que pudessem ensejar em liquidação antecipada, foram constatados.

## 17.1. Características Divisão de Logística

As principais características das debêntures privadas não conversíveis em ações são:

Emitente	VIX Logística S.A.
Classificação da emissão	4ª emissão
Data da emissão	22 de abril de 2021
Data final da liquidação	15 de março de 2026
Quantidade	300.000
Valor total da emissão	R\$ 300 milhões
Espécie	As Debêntures são da espécie quirografária, nos termos do artigo 58, caput da Lei das Sociedades Anônimas.
Forma	Nominativas e escriturais, sem a emissão de cautelas ou certificados.
Remuneração mensal	Taxas médias dos depósitos interfinanceiros (DI) + 2,60% a.a.
Pagamento da remuneração	Semestral, a partir de 15 de setembro de 2021
Pagamento do principal	Amortizado em 3 (três parcelas, sendo a primeira parcela devida em março de 2024 e a última na data de vencimento)
Garantias	Não terão quaisquer garantias
Índices financeiros (Testados todo final de ano)	Dívida líquida/EBITDA igual ou menor a 4,0. EBITDA/Despesa Financeira líquida igual ou maior a 2,5



Emitente	VIX Logística S.A.
Classificação da emissão	5ª emissão
Data da emissão	26 de outubro de 2021
Data final da liquidação	26 de outubro de 2028
Quantidade	775.000
Valor total da emissão	R\$ 775 milhões
Espécie	As Debêntures são da espécie quirografária, nos termos do artigo 58, caput da Lei das Sociedades Anônimas.
Forma	Nominativas e escriturais, sem a emissão de cautelas ou certificados.
Remuneração mensal	Taxas médias dos Depósitos Interfinanceiros para as 1º e 3º (CDI) + 2,15% a.a, para as 2º e 4º (CDI) + 2,50% a.a.
Pagamento da remuneração	Semestralmente, a partir de 26 de outubro de 2021
Pagamento do principal	Amortizado em 3 (tres) parcelas, sendo para a 1º e 3º será a primeira parcela em outubro de 2025 e a última na data de vencimento, para a 2º e 4º a mortização será 26 outubro de 2026 e a última na data do vencimento.
Garantias	Não terão quaisquer garantias
Índices financeiros (Testados todo final de ano)	Dívida líquida/EBITDA igual ou menor a 4,0. EBITDA/Despesa Financeira líquida igual ou maior a 2,5
Emitente	Vix Logística S.A.
Classificação da emissão	6ª emissão
Data da emissão	30 de setembro de 2022
Data final da liquidação	29 de setembro de 2025
Quantidade	125.000
Valor total da emissão	R\$ 125 milhões
Espécie	As debêntures serão da espécie quirografária, nos termos do art. 58, caput, da Lei das Sociedades por Ações.
Forma	Nominativas e escriturais, sem a emissão de cautelas ou certificados.
Remuneração mensal	Taxas médias dos Depósitos Interfinanceiros (CDI) + 2,00% a.a
Pagamento da remuneração	Trimestral, a partir de 29 de dezembro de 2022
Pagamento do principal	Amortizado em 2 (duas, sendo a 1º parcelas em 29 de setembro 2025 e a 2º parcela em setembro de 2028.
Garantias	Não contarão com garantias
Índices financeiros (Testados todo final de ano)	Dívida líquida/EBITDA igual ou menor a 4,0. EBITDA/Despesa Financeira líquida igual ou maior a 2,5
Emitente	Vix Logística S.A.
Classificação da emissão	6ª emissão
Data da emissão	30 de setembro de 2022
Data final da liquidação	29 de setembro de 2028
Quantidade	125.000
Valor total da emissão	R\$ 125 milhões
Espécie	As debêntures serão da espécie quirografária, nos termos do art. 58, caput, da Lei das Sociedades por Ações.
Forma	Nominativas e escriturais, sem a emissão de cautelas ou certificados.
Remuneração mensal	Taxas médias dos Depósitos Interfinanceiros (CDI) + 2,80% a.a.
Pagamento da remuneração	Trimestral, a partir de 29 de dezembro de 2022
Pagamento do principal	Amortizado em 2 (duas, sendo a 1º parcelas em 29 de setembro 2025 e a 2º parcela em setembro de 2028.
Garantias	Não contarão com garantias
Índices financeiros (Testados todo final de ano)	Dívida líquida/EBITDA igual ou menor a 4,0. EBITDA/Despesa Financeira líquida igual ou maior a 2,5
Emitente	Vix Logística S.A.
Classificação da emissão	7ª emissão
Data da emissão	18 de dezembro de 2023
Data final da liquidação	11 de dezembro de 2029
Quantidade	300.000
Valor total da emissão	R\$ 300 milhões
Espécie	As Debêntures são da espécie quirografária, nos termos do artigo 58, caput da Lei das Sociedades Anônimas.
Forma	Nominativas e escriturais, sem a emissão de cautelas ou certificados.
Remuneração mensal	Taxas médias dos Depósitos Interfinanceiros (DI) + 2,15% a.a.

Emitente	LET's Rent a Car S.A.
Classificação da emissão	5ª emissão
Data da emissão	30 de junho de 2022
Data final da liquidação	28 de junho de 2027
Quantidade	160.000
Valor total da emissão	R\$ 160 milhões
Espécie	As Debêntures são da espécie quirografária, nos termos do artigo 58, caput da Lei das Sociedades Anônimas.
Forma	Nominativas e escriturais, sem a emissão de cautelas ou certificados.
Remuneração mensal	Taxas médias dos Depósitos Interfinanceiros (DI) + 2,10% a.a.
Pagamento da remuneração	Semestralmente, a partir de 28 de dezembro de 2022
Pagamento do principal	Amortizado em 2 (duas) parcelas anuais a partir do 4º ano, sendo para a 1ª parcela em junho de 2026 e a última na data do vencimento.
Garantias	Aval da controladora Vix Logística S.A.
Índices financeiros (Testados todo final de ano)	Dívida líquida/EBITDA igual ou menor a 4,0. EBITDA/Despesa Financeira líquida igual ou maior a 2,5
Emitente	LET's Rent a Car S.A.
Classificação da emissão	1ª Nota comercial LETS-U1 - NC
Data da emissão	15 de março de 2023
Data final da liquidação	15 de março de 2028
Quantidade	150.000
Valor total da emissão	R\$ 150 milhões
Espécie	As Debêntures são da espécie quirografária, nos termos do artigo 58, caput da Lei das Sociedades Anônimas.
Forma	Nominativas e escriturais, sem a emissão de cautelas ou certificados.
Remuneração mensal	Taxas médias dos Depósitos Interfinanceiros (DI) + 2,55% a.a.
Emitente	Empresa Brasileira de Engenharia e Comércio S.A. - EBEC
Classificação da emissão	DEBENTURES - EBEC14
Data da emissão	08 de agosto de 2023
Data final da liquidação	27 de julho de 2029
Valor total da emissão	R\$ 200 milhões
Remuneração	100% dos Certificado de Depósitos Interfinanceiros (CDI) + 2,60% a.a.
Emitente	Empresa Brasileira de Engenharia e Comércio S.A. - EBEC
Classificação da emissão	DEBENTURES - EBEC15
Data da emissão	23 de agosto de 2023
Data final da liquidação	11 de agosto de 2028
Valor total da emissão	R\$ 250 milhões
Remuneração	100% dos Certificado de Depósitos Interfinanceiros (CDI) + 2,60% a.a.

## 17.2. Características Divisão Passageiros

As principais características das debêntures privadas não conversíveis em ações são:

Emitente	Viação Águia Branca S.A.
Classificação da emissão	2ª emissão
Data da emissão	10 de dezembro de 2021
Data final da liquidação	10 de dezembro de 2027
Quantidade	80.000
Valor total da emissão	R\$ 80 milhões
Espécie	As Debêntures são da espécie quirografária, nos termos do artigo 58, caput da Lei das Sociedades Anônimas.
Forma	Nominativa e escritural, sem emissão de cautelas ou certificados
Remuneração mensal	Mensal 100% (cem por cento) das taxas médias diárias dos Depósitos Interfinanceiros - DI de um dia, over extra grupo, expressas na forma percentual ao ano, base 252 (duzentos e cinquenta e dois) Dias Úteis, calculadas e divulgadas pela B3 S.A. – Brasil, Bolsa, Balcão acrescida de um percentual (spread) de 1,85% (um inteiro e oitenta e cinco centésimos por cento) ao ano
Pagamento da remuneração	Os pagamentos a que fazem jus as Debêntures serão efetuados pela Companhia (i) utilizando-se os procedimentos adotados pela B3 para as Debêntures custodiadas eletronicamente na B3Remuneração das Debêntures será paga semestralmente a partir da Data de Emissão, sempre no dia 10 dos meses de junho e dezembro de cada ano.
Pagamento do principal	Prazo de vencimento de 72 (setenta e dois) meses contados da Data de Emissão, vencendo-se, portanto, em 10 de dezembro de 2027
Garantias	Fidejussória
Índices financeiros (Testados todo final de ano)	Companhia Controladora (balanço consolidado) observância pela Fiadora, em cada período de apuração, o qual será anual, do limite de 3,5x para a razão entre a Dívida Líquida e o EBITDA calculado pela Fiadora e/ou pela Emissora e acompanhado pelo Agente Fiduciário com base nas informações publicadas nas demonstrações financeiras consolidadas e auditadas da Fiadora, a partir da publicação das demonstrações financeiras consolidadas relativas ao exercício social findo em 31 de dezembro.

Emitente	Viação Águia Branca S.A.
Classificação da emissão	3ª emissão
Data da emissão	09 de setembro de 2022
Data final da liquidação	09 de setembro de 2028
Quantidade	85.000
Valor total da emissão	R\$ 85 milhões
Espécie	As Debêntures são da espécie quirografária, nos termos do artigo 58, caput da Lei das Sociedades Anônimas.
Forma	Nominativas e escriturais, sem a emissão de cautelas ou certificados.
Remuneração mensal	Mensal 100% (cem por cento) das taxas médias diárias dos Depósitos Interfinanceiros - DI de um dia, over extra grupo, expressas na forma percentual ao ano, base 252 (duzentos e cinquenta e dois) Dias Úteis, calculadas e divulgadas pela B3 S.A. – Brasil, Bolsa, Balcão acrescida de um percentual (spread) de 2,79% (dois inteiros e setenta e nove centésimos por cento) ao ano
Pagamento da remuneração	Os pagamentos a que fazem jus as Debêntures serão efetuados pela Companhia (i) utilizando-se os procedimentos adotados pela B3 para as Debêntures custodiadas eletronicamente na B3 Remuneração das Debêntures será paga trimestralmente a partir da Data de Emissão, sempre no dia 09 dos meses de março, junho, setembro e dezembro de cada ano.
Pagamento do principal	Prazo de vencimento de 72 (setenta e dois) meses contados da Data de Emissão, vencendo-se, portanto, em 09 de setembro de 2028
Garantias	Fidejussória
Índices financeiros (Testados todo final de ano)	Companhia Controladora (balanço consolidado) observância pela Fiadora, em cada período de apuração, o qual será anual, do limite de 3,5x para a razão entre a Dívida Líquida e o EBITDA calculado pela Fiadora e/ou pela Emissora e acompanhado pelo Agente Fiduciário com base nas informações publicadas nas demonstrações financeiras consolidadas e auditadas da Fiadora, a partir da publicação das demonstrações financeiras consolidadas relativas ao exercício social findo em 31 de dezembro.

### 17.3. Características Divisão Comércio

As principais características Notas Promissórias e Comerciais são:

Emitente	Savana Comércio de Veículos Ltda
Classificação da emissão	1ª emissão de notas comerciais escriturais
Data da emissão	28 de novembro de 2023
Data final da liquidação	28 de novembro de 2023
Quantidade	50.000
Valor total da emissão	R\$ 50 milhões
Espécie	N/A
Forma	Rito de Registro Automático de Distribuição
Remuneração mensal	Mensal 100% (cem por cento) das taxas médias diárias dos Depósitos Interfinanceiros - DI de um dia, over extra grupo, expressas na forma percentual ao ano, base 252 (duzentos e cinquenta e dois) Dias Úteis, calculadas e divulgadas pela B3 S.A. – Brasil, Bolsa, Balcão acrescida de um percentual (spread) de 2,26% (dois inteiros e vinte e seis por cento) ao ano
Pagamento da remuneração	Os pagamentos a que fazem jus as Notas Comerciais serão efetuadas pela Companhia (i) utilizando-se os procedimentos adotados pela B3 para as Debêntures custodiadas eletronicamente na B3 Remuneração das Notas Comerciais, será paga trimestralmente a partir da Data de Emissão, sempre no dia 28 dos meses de fevereiro, maio, agosto e novembro de cada ano
Pagamento do principal	Prazo de vencimento de 36 (trinta) meses, com carência de 30 (trinta meses) contados da Data de Emissão, vencendo-se, portanto, em 28 de maio de 2026 e 28 de novembro de 2026.
Garantias	Fidejussória
Índices financeiros (Testados todo final de ano)	Companhia Controladora (balanço consolidado) observância pela Fiadora, em cada período de apuração, o qual será anual, do limite de 3,5x para a razão entre a Dívida Líquida e o EBITDA calculado pela Fiadora e acompanhado pelo Agente Fiduciário com base nas informações publicadas nas demonstrações financeiras consolidadas e auditadas consolidadas da Fiadora, a partir da publicação das demonstrações financeiras consolidadas relativas ao exercício social findo em 31 de dezembro.

Emitente	VD Comércio de Veículos Ltda
Classificação da emissão	1ª emissão de notas promissórias comerciais
Data da emissão	08 de outubro de 2021
Data final da liquidação	21 de setembro de 2024
Quantidade	6 notas promissórias
Valor total da emissão	R\$ 40 milhões
Remuneração mensal	Mensal 100% (cem por cento) das taxas médias diárias dos Depósitos Interfinanceiros - DI de um dia, over extra grupo, expressas na forma percentual ao ano, base 252 (duzentos e cinquenta e dois) Dias Úteis, calculadas e divulgadas pela B3 S.A. – Brasil, Bolsa, Balcão acrescida de um percentual (spread) de 2,15% (dois inteiros e quinze centésimos por cento) ao ano.
Pagamento da remuneração	Os pagamentos a que fazem jus as notas comerciais serão efetuadas pela Companhia (i) utilizando-se os procedimentos adotados pela B3 para as notas comerciais custodiadas eletronicamente na B3Remuneração das notas comerciais será paga semestralmente a partir da Data de Emissão.
Pagamento do principal	Prazo de vencimento de 36 (trinta e seis) meses contados da Data de Emissão, vencendo-se, portanto, em 22 de setembro de 2024
Garantias	Fidejussória
Índices financeiros (Testados todo final de ano)	Companhia Controladora (balanço consolidado) observância pela Fiadora, em cada período de apuração, o qual será anual, do limite de 3,5x para a razão entre a Dívida Líquida e o EBITDA calculado pela Fiadora e/ou acompanhado pelo Agente Fiduciário com base nas informações publicadas nas demonstrações financeiras consolidadas e auditadas da Fiadora, a partir da publicação das demonstrações financeiras consolidadas relativas ao exercício social findo em 31 de dezembro.
Emitente	VD Comércio de Veículos Ltda
Classificação da emissão	1ª emissão de notas comerciais escriturais
Data da emissão	05 de agosto de 2022
Data final da liquidação	05 de agosto de 2025
Quantidade	1 nota promissória
Valor total da emissão	R\$ 50 milhões
Remuneração mensal	Mensal 100% (cem por cento) das taxas médias diárias dos Depósitos Interfinanceiros - DI de um dia, over extra grupo, expressas na forma percentual ao ano, base 252 (duzentos e cinquenta e dois) Dias Úteis, calculadas e divulgadas pela B3 S.A. – Brasil, Bolsa, Balcão acrescida de um percentual (spread) de 2,60% (dois inteiros e sessenta centésimos por cento) ao ano
Pagamento da remuneração	Os pagamentos a que fazem jus as notas comerciais serão efetuadas pela Companhia (i) utilizando-se os procedimentos adotados pela B3 para as notas comerciais custodiadas eletronicamente na B3. A Remuneração das Notas Comerciais será paga trimestralmente a partir da Data de Emissão, sempre no dia 05 dos meses de fevereiro, maio, agosto e novembro de cada ano
Pagamento do principal	Prazo de vencimento de 36 (trinta e seis) meses contados da Data de Emissão, vencendo-se, portanto, em 05 de agosto de 2025
Garantias	Fidejussória
Índices financeiros (Testados todo final de ano)	Companhia Controladora (balanço consolidado) observância pela Fiadora, em cada período de apuração, o qual será anual, do limite de 3,5x para a razão entre a Dívida Líquida e o EBITDA calculado pela Fiadora e/ou pela Emissora e acompanhado pelo Agente Fiduciário com base nas informações publicadas nas demonstrações financeiras consolidadas e auditadas da Fiadora, a partir da publicação das demonstrações financeiras consolidadas relativas ao exercício social findo em 31 de dezembro.

## 17.4. Características Divisão Holding

As principais características Notas Comerciais são:

Emitente	Águia Branca Participações S.A.
Classificação da emissão	1ª emissão de notas comerciais
Data da emissão	05 de agosto de 2022
Data final da liquidação	05 de agosto de 2025
Quantidade	60.000
Valor total da emissão	R\$ 60 milhões
Espécie	Notas Comerciais Escriturais.
Forma	Escriturais
Pagamento da remuneração	Trimestralmente, a partir de 05 de novembro de 2022
Pagamento do principal	Amortizado no prazo de vencimento de 36 meses contados da Data de Emissão, vencendo-se, portanto, em 05 de agosto de 2025
Garantias	Coobrigação da VD Comércio e Rio Novo.
Índices financeiros (Testados todo final de ano)	Dívida líquida/EBITDA igual ou menor a 3,5.

## 17.5. Movimentação das debêntures

	Consolidado		
	Principal	Custos/ Encargos	Total
Saldos em 01/01/2022	1.788.250	(417.095)	1.371.155
Debêntures emitidas	555.000	-	555.000
Custos/Encargos provisionados	-	204.885	204.885
Custos/Encargos pagos	-	(202.663)	(202.663)
Amortização de debêntures	(139.458)	(257)	(139.715)
Saldos em 31/12/2022	2.203.792	(415.130)	1.788.662
Debêntures emitidas	1.145.671	-	1.145.671
Custos/Encargos provisionados	-	340.210	340.210
Custos/Encargos pagos	-	(308.288)	(308.288)
Amortização de debêntures	(318.393)	374	(318.019)
Saldos em 31/12/2023	3.031.070	(382.834)	2.648.236

## 17.6. Obrigações adicionais

Em atendimento as obrigações contratuais descritas, os índices financeiros exigidos nas operações em 31 de Dezembro de 2023, estão assim representados:

	Consolidado		Divisão Passageiros		Divisão Comércio		Divisão Logística	
	2023	2022	2023	2022	2023	2022	2023	2022
EBITDA	1.502.336	1.070.166	145.505	69.224	393.992	451.934	1.007.893	551.660
(+/-) Res. Não Operacionais	(20.455)	(43.355)	(17.920)	(36.343)	(1.050)	(6.475)	-	-
(+/-) Outros Ajustes	-	-	-	8.570	-	13.040	-	-
EBITDA Ajustado	1.481.881	1.026.811	127.585	41.451	392.942	458.499	1.007.893	551.660
Dívida Líquida	4.099.439	1.975.067	390.048	246.559	849.859	282.788	2.888.228	1.580.688
Dívida Líquida / Ebitda Ajustado	2,77	1,92	3,06	5,95	2,16	0,62	2,87	2,87

## 18. Fornecedores

	Controladora		Consolidado	
	2023	2022	2023	2022
Divisão de comércio	-	-	802.455	537.626
Divisão de logística	-	-	119.306	187.353
Divisão de passageiros	-	-	33.544	26.163
Outros fornecedores	7.231	1.998	16.335	10.042
Totais	7.231	1.998	971.640	761.184
Parcela circulante	3.100	1.998	967.509	761.184
Parcela não circulante	4.131	-	4.131	-

## 19. Obrigações trabalhistas e tributárias

	Controladora		Consolidado	
	2023	2022	2023	2022
Obrigações trabalhistas				
Previdenciárias - FGTS/INSS	545	465	32.804	28.155
Com pessoal - salários/outras	-	-	832	1.176
Provisão - férias, 13 <sup>o</sup> e encargos	1.583	1.549	105.334	88.164
Outros	145	88	5.011	4.298
	<u>2.273</u>	<u>2.102</u>	<u>143.981</u>	<u>121.793</u>
Obrigações tributárias				
Federais - PIS/COFINS/IRPJ/CSLL	549	424	83.428	54.944
Estaduais - ICMS a recolher	-	-	32.869	27.323
Municipais - ISS a recolher	73	33	9.182	6.099
Parcelamentos - PAEX/PAES	-	-	12.258	16.196
Outros débitos tributários	-	-	375	47
	<u>622</u>	<u>457</u>	<u>138.112</u>	<u>104.609</u>
Totais	<u>2.895</u>	<u>2.559</u>	<u>282.093</u>	<u>226.402</u>
Parcela circulante	2.895	2.559	271.657	212.794
Parcela não circulante	-	-	10.436	13.608

## 20. Contas a pagar

	Controladora		Consolidado	
	2023	2022	2023	2022
Divisão de logística	-	-	186.262	17.010
Divisão de comércio	-	-	8.537	26.733
Divisão de passageiros	-	-	25.094	65.368
Demais empresas	5	2	4	2
Totais	<u>5</u>	<u>2</u>	<u>219.897</u>	<u>109.113</u>
Parcela circulante	5	2	102.802	84.031
Parcela não circulante	-	-	117.095	25.082

## 20.1. Composição do saldo

Composição do contas a pagar em 31 de Dezembro de 2023:

Descrição	Controladora		Consolidado	
	2023	2022	2023	2022
Contas a pagar por aquisições	-	-	4.850	26.137
Outras contas a pagar	-	-	3.686	596
Divisão de comércio	-	-	8.536	26.733
Contas a pagar por aquisições	-	-	158.729	4.000
Outras contas a pagar	-	-	14.735	12.297
Consórcios a pagar	-	-	12.799	713
Divisão de logística	-	-	186.263	17.010
Contas a pagar por aquisições	-	-	4.958	7.201
Outras contas a pagar	-	-	20.135	58.167
Divisão de passageiros	-	-	25.093	65.368
Outras contas a pagar	5	2	5	2
Outras contas a pagar	5	2	5	2
Totais	5	2	219.897	109.113

## 21. Transações com partes relacionadas

O contas a receber e a pagar a partes relacionadas refere-se principalmente a serviços de assessoria, adiantamento para futuro aumento de capital, contratos de mútuos e aluguéis a pagar, realizados entre a controladora e suas controladas.

	Controladora		Consolidado	
	2023	2022	2023	2022
Ativo não circulante				
Contas a receber de partes relacionadas				
Vix Logística S/A	468	2	-	-
Kurumá Veículos Ltda	18	15	-	-
Azul Linhas Aéreas S/A	-	9	1.138	9
Outras partes relacionadas	499	462	6.070	3.909
Adiantamento para futuro aumento de capital				
Águia Branca Turismo Ltda	-	3.000	-	-
Totais	985	3.488	7.208	3.918
Passivo circulante				
Contas a pagar para partes relacionadas				
Vix Logística S/A	780	968	-	-
VIX Transportes Dedicados Ltda.	34	22	-	-
Viação Águia Branca S/A	116.590	91.405	-	-
Viação Salutaris e Turismo S/A	10.041	10.041	-	-
Lynx Comércio de Veículos Ltda	6.885	6.885	-	-
MVI Adm. de Invest.Imob.Ltda	3	-	-	-
Outras partes relacionadas	1	1	851	12
Totais	134.334	109.322	851	12

Os negócios e operações com partes relacionadas são realizados com base em condições, preços e prazos, definidos entre as partes, consideradas pela Administração como estritamente comutativas e adequadas de modo a preservar os interesses de ambas as partes envolvidas no negócio.

Resultado	Controladora	
	2023	2022
Receita de Bens e Serviços		
Kuruma Veiculos Ltda.	195	168
Vix Logística S/A	9.554	5.534
<b>Totais</b>	<b>9.749</b>	<b>5.702</b>
Despesas		
Rio Novo Locações Ltda	1.072	1.015
Vix Logística S/A	496	513
<b>Totais</b>	<b>1.568</b>	<b>1.528</b>

### 21.1. Remuneração dos administradores

Em 31 de Dezembro de 2023, foi registrado a título de remuneração a diretores e administradores na rubrica de despesas administrativas o montante de R\$ 5.659 (R\$ 5.527 em 2022) na controladora, pagos na forma de salários, não existindo bônus ou outras formas remuneração.

### 21.2. Dividendos e Juros sobre Capital

Em 31 de Dezembro de 2023, a companhia possuía dividendos e juros sobre o capital próprio a receber conforme a seguir:

Dividendos a Receber	Controladora		Consolidado	
	2023	2022	2023	2022
Vix Logística S/A	-	7.370	-	-
ECO101 Conc. de Rod.S/A	-	-	339	339
<b>Totais</b>	<b>-</b>	<b>7.370</b>	<b>339</b>	<b>339</b>

## 22. Transportes a executar

Divisão de passageiros	Consolidado	
	2023	2022
	26.835	21.911



Referem-se às obrigações correspondentes a bilhetes vendidos pela Divisão de Passageiros e ainda não utilizados pelos usuários (transporte de passageiros) que permanecem nesta conta por um prazo máximo de 12 meses. Esses valores são reconhecidos no resultado quando da efetiva prestação do serviço.

## 23. Provisões para contingências

### 23.1. Provisões para riscos

A Companhia e suas controladas são parte envolvida em processos trabalhistas, tributários e cíveis que estão sendo discutidos tanto na esfera administrativa como na judicial, os quais, quando aplicáveis, são garantidos por depósitos judiciais nos montantes divulgados abaixo. As provisões para as eventuais perdas decorrentes desses processos são estimadas e atualizadas pela administração, amparadas pela opinião de seus consultores legais internos e externos. Em 31 de Dezembro de 2023 a Companhia e suas controladas mantinham provisões nas demonstrações contábeis correspondentes a processos cujo risco de perda foi considerado provável como segue:

Provisões	Consolidado				Total
	Trabalhistas	Cíveis	Tributárias	Benefícios pós emprego	
Saldos em 01/01/2022	23.331	3.383	-	1.563	31.591
Complemento provisão	7.396	4.829	-	-	12.225
Reversão de provisão	(605)	(139)	-	(215)	(959)
Saldos em 31/12/2022	30.122	8.073	-	1.348	39.543
Complemento provisão	3.880	4.086	-	-	7.966
Reversão de provisão	(10.570)	(1.265)	-	-	(11.835)
Saldos em 31/12/2023	23.432	10.894	-	1.348	35.674

Para dar continuidade à discussão sobre os processos de natureza tributária, trabalhista e cíveis, foram efetuados depósitos que totalizam os seguintes valores em 31 de Dezembro de 2023 e 2022:

	Controladora		Consolidado	
	2023	2022	2023	2022
Depósitos judiciais	45	45	27.454	27.650

Em adição aos depósitos judiciais para os processos mencionados nas respectivas divisões de negócios abaixo, a Companhia (controladora) deposita a taxa de aforamento, cobrada dos imóveis localizados em terrenos de marinha (Ex. Ilha). Porém o Ministério Público Federal do Estado do Espírito Santo entrou com uma liminar contra a união pedindo isenção da referida taxa, pleiteando que o terreno não pertence à união e que a área da ilha (Vitória) está fora dos parâmetros considerados como ilha. Desde então a Companhia conseguiu uma liminar para depositar os valores em juízo e caso o Estado do Espírito Santo venha a ganhar o processo, a União irá ressarcir o valor depositado.

Companhia avalia os impactos dos benefícios pós emprego em seus resultados abrangentes através de laudo especializado que evidenciou a necessidade do reconhecimento dos efeitos atuariais nos resultados para a controlada Viação Águia Branca S.A., a demais empresas não houve necessidade constituição de provisão.

### 23.2. Composição das provisões por divisão de negócio

Divisão de negócio	Consolidado				Total
	Trabalhistas	Cíveis	Tributárias	Benefícios pós emprego	
Logística	14.708	1.871	-	-	16.579
Passageiros	6.602	6.034	-	1.348	13.984
Comércio	2.122	2.989	-	-	5.111
Totais	23.432	10.894	-	1.348	35.674

De acordo com a legislação vigente, as operações das controladas e da Companhia estão sujeitas a revisões das Autoridades Tributárias pelo prazo de cinco anos com referência aos tributos federais, estaduais e municipais. Não há prazo de prescrição para exame dos recolhimentos de encargos trabalhistas e sociais. Como decorrência dessas revisões, transações e recolhimentos poderão ser questionadas e os valores identificados ficam sujeitos à multa, juros e atualização monetária.

As leis e regulamentos trabalhistas são extensos e complexos. De tempo em tempo as empresas estão sujeitas a ações judiciais movidas por funcionários, bem como a reclamações por funcionários de terceiros que trabalharam nas empresas.

## 24. Patrimônio Líquido

### 24.1. Capital social

Em 31 de Dezembro de 2023 e 2022, o capital social totalmente subscrito e integralizado era de R\$ 445.000, representado por 83.481.774 ações ordinárias nominativas, sem valor nominal.

### 24.2. Destinação dos lucros

A distribuição de lucros obedecerá às destinações de seu estatuto social, o qual estabelece a compensação dos prejuízos acumulados e destinação de 5% para reserva legal, até o limite de 20% do capital social integralizado.

Em respeito ao artigo 202 da lei das sociedades por ações, deve haver distribuição de dividendos mínimos no mínimo de 25% do lucro líquido do exercício, após as destinações.

Descrição	%	2023	2022
Lucro líquido do exercício		279.269	306.243
(-) Reserva de Reavaliação		2.543	2.559
(=) Base de cálculo dos dividendos		281.812	308.802
(=) Dividendos mínimos obrigatórios a distribuir	25%	70.453	77.201
Dividendos distribuídos		89.431	85.045
(=) Dividendos Aprovados		89.431	85.045

### 24.3. Reserva de reavaliação

Refere-se às reavaliações de bens do ativo imobilizado das empresas controladas, líquido da provisão para imposto de renda e contribuição social diferidos, que está classificada no passivo não circulante - exigível a longo prazo.

### 24.4. Reservas de lucros

Compreende a reserva legal, reserva especial para dividendos obrigatórios não distribuídos e a retenção de lucros. A retenção de lucros refere-se à retenção do saldo remanescente de lucros acumulados, a fim de atender ao projeto de crescimento dos negócios estabelecido em seu plano de investimentos, conforme orçamento de capital aprovado e proposto pelos administradores da Companhia, "ad referendum", para ser deliberado na Assembleia Geral dos acionistas, em observância ao artigo 196 da Lei das Sociedades por Ações, conforme definido no estatuto social da Companhia.

## 25. Lucro (prejuízo) líquido por ação

O cálculo básico de lucro (prejuízo) por ação é feito por meio da divisão do lucro (prejuízo) líquido do exercício, atribuído aos detentores de ações ordinárias, pela quantidade média ponderada de ações ordinárias disponíveis durante o exercício. O lucro/prejuízo básico por ação é a seguinte:

	2023	2022
Lucro do exercício	279.269	306.243
Média das ações ordinárias em circulação (em milhares)	83.482	83.482
Lucro por ação - básico (R\$)	3,35	3,67

A Companhia não possui ações com potencial de diluição, ou seja, qualquer instrumento e contratos que possam resultar na emissão de ações, por isso, não foi demonstrado o resultado por ação diluído.

## 26. Receita Líquida

Origem da receita	Controladora		Consolidado	
	2023	2022	2023	2022
Divisão de comércio	-	-	8.984.853	7.944.898
Divisão de logística	-	-	3.828.537	2.915.009
Divisão de passageiros	-	-	784.349	639.611
Outros	12.620	8.312	7.182	5.287
<b>Receita Bruta</b>	<b>12.620</b>	<b>8.312</b>	<b>13.604.921</b>	<b>11.504.805</b>
Deduções da receita	(1.798)	(1.138)	(1.565.770)	(1.382.379)
<b>Receita Líquida</b>	<b>10.822</b>	<b>7.174</b>	<b>12.039.151</b>	<b>10.122.426</b>

## 27. Custo dos serviços prestados e veículos vendidos

Origem do custo	Consolidado	
	2023	2022
<b>Divisão de comércio</b>		
Custo de veículos novos	(5.072.438)	(4.517.331)
Custo de veículos usados	(1.410.849)	(1.138.240)
Custo de peças e acessórios	(525.596)	(473.268)
Custo dos serviços prestados	(87.629)	(55.037)
<b>Divisão de logística</b>		
Mão de obra e encargos	(751.456)	(631.062)
Insumos	(397.296)	(353.825)
Depreciação	(334.060)	(254.025)
Aluguel de imóveis e equipamentos	(46.582)	(32.506)
Serviços de terceiros	(97.475)	(64.779)
Fretes	(353.077)	(336.763)
Renovação de frotas	(488.249)	(217.155)
Outros custos	(170.400)	(148.796)
<b>Divisão de passageiros</b>		
Custos com pessoal	(122.860)	(101.317)
Combustíveis e lubrificantes	(99.530)	(116.418)
Depreciações e amortizações	(19.740)	(17.810)
Manutenções e revisões com veículos	(38.054)	(33.592)
Locação de bens	(7.237)	(10.754)
Serviços prestados por terceiros	(15.729)	(11.190)
Outros custos	(16.650)	(13.472)
<b>Outras empresas e operações</b>	<b>(3.520)</b>	<b>(10)</b>
<b>Totais</b>	<b>(10.058.427)</b>	<b>(8.527.350)</b>

## 28. Despesas administrativas, comerciais e gerais

Origem das despesas	Controladora		Consolidado	
	2023	2022	2023	2022
<b>Divisão de comércio</b>				
Despesas com pessoal	-	-	(316.006)	(281.444)
Depreciações e amortizações	-	-	(30.150)	(11.746)
Serviços prestados por terceiros	-	-	(20.687)	(11.638)
Honorários dos administradores	-	-	(831)	(859)
Aluguéis	-	-	(47.762)	(62.010)
Despesas diversas de propaganda	-	-	(28.088)	(20.421)
Despesas com Vendas	-	-	(86.476)	(88.415)
Despesas telefonia e energia elétrica	-	-	(7.343)	(5.658)
Despesas com viagens e estadias	-	-	(13.244)	(9.246)
Fretes na distribuição (despesa)	-	-	(9.355)	(9.651)
Outras despesas	-	-	(27.060)	(54.141)
<b>Divisão de logística</b>				
Mão de obra e encargos	-	-	(82.885)	(74.420)
Com serviços de terceiros	-	-	(29.129)	(24.783)
Depreciações e amortizações	-	-	(14.018)	(11.070)
Impostos, taxas e outras contribuições	-	-	(38.982)	(37.718)
Outras despesas	-	-	(15.310)	(23.781)
<b>Divisão de passageiros</b>				
Despesas com pessoal	-	-	(72.820)	(46.564)
Depreciações e amortizações	-	-	(3.856)	(4.541)
Locação de bens	-	-	(21.071)	(9.031)
Serviços prestados por terceiros	-	-	(19.248)	(14.421)
Honorários dos administradores	-	-	(9.213)	(6.625)
Disp. Conservação de Bens /Instalações	-	-	(952)	(664)
Disp.c/vendas de passagens/agências	-	-	(47.675)	(26.905)
Impostos, taxas e outras contribuições	-	-	-	(9.970)
Outras despesas	-	-	(47.362)	(44.343)
<b>Águia Branca Participações (Holding)</b>				
Custos e despesas com pessoal	(19.321)	(16.977)	(19.321)	(16.977)
Gastos Gerais	(13.375)	(15.230)	(13.375)	(15.230)
Despesas indedutíveis	(45)	(23)	(45)	(23)
Despesas tributárias	(527)	(680)	(527)	(680)
Outras despesas	(13.662)	(10.551)	(13.662)	(10.551)
Outras empresas e operações	1	(1)	(6.014)	(5.916)
<b>Totais</b>	<b>(46.929)</b>	<b>(43.462)</b>	<b>(1.042.467)</b>	<b>(939.442)</b>

## 29. Outras receitas (despesas) operacionais

Origem das receitas (despesas)	Controladora		Consolidado	
	2023	2022	2023	2022
Divisão de comércio				
Receitas subvenções ICMS	-	-	123.698	-
Resultado Líquido alienação imob.intangível	-	-	1.731	25.708
Amort.de ágio Aquisição de Invest Incorporado	-	-	(10.804)	(5.147)
Outras resultados operacionais	-	-	15.721	203.443
Divisão de logística				
Receitas subvenções ICMS	-	-	24.404	-
Resultado Líquido alienação imob.intangível	-	-	(130)	68
Receita ressarcimento de despesas	-	-	3.548	1.854
Indenizações	-	-	498	16
Outras resultados operacionais	-	-	13.419	(7.490)
Divisão de passageiros				
Resultado Líquido alienação imob.intangível	-	-	14.964	(11.165)
Indenizações	-	-	30	281
Receita de Aluguéis e Locações	-	-	1.582	1.827
Resultado Operação Seguro APP	-	-	2.599	1.771
Receita de taxas de remarcações	-	-	4.116	3.294
Outras resultados operacionais	-	-	(34.404)	(27.660)
Outras empresas e operações				
Resultado Líquido alienação imob.intangível	-	-	930	2.079
Outras resultados operacionais	819	-	(7.433)	(4.731)
Totais	819	-	154.469	184.148

## 30. Resultado financeiro, líquido

	Controladora		Consolidado	
	2023	2022	2023	2022
Despesas financeiras				
Divisão de comércio				
Despesas de aplicação de fundos	-	-	(2)	-
Juros s/aquisição "Floor Plan"	-	-	(7.153)	(4.609)
Juros sobre empréstimos/financ.	-	-	(127.320)	(104.570)
Juros sobre direito de uso	-	-	(5.946)	(2.475)
Variações cambiais passivas	-	-	-	(360)
Demais juros apurados	-	-	472	(2.775)
Despesas bancárias	-	-	(11.940)	(7.982)
Descontos concedidos	-	-	(12.631)	(9.154)
Outras despesas financeiras	-	-	(19.714)	(26.382)
Divisão de logística				
Juros sobre empréstimos/financ.	-	-	(429.038)	(300.514)
Variações cambiais passivas	-	-	(22.701)	(48.422)
Demais juros apurados	-	-	(19.514)	(816)
Despesas operações SWAP	-	-	(214.849)	(186.254)
Juros sobre direito de uso	-	-	(4.312)	(5.473)
Outras despesas financeiras	-	-	(22.747)	(15.566)
Divisão de passageiros				
Juros sobre empréstimos/financ.	-	-	(56.760)	(42.769)
Juros sobre direito de uso	-	-	(444)	(198)
Variações cambiais passivas	-	-	1.366	(155)
Demais juros apurados	-	-	(2.686)	(6.453)
Despesas operações SWAP	-	-	2.590	235
Despesas c/cartões de crédito	-	-	(10.763)	(6.831)
Outras despesas financeiras	-	-	(3.812)	(4.328)
Rio Novo Locações Ltda				
Outras despesas financeiras	-	-	(1.650)	(762)
Águia Branca Participações S/A				
Juros sobre empréstimos/financ.	(9.713)	(3.839)	(9.713)	(3.839)
Demais juros apurados	(261)	(133)	(261)	(133)
Outras despesas financeiras	(295)	(111)	(295)	(111)
Outras empresas e operações	-	-	(61)	(24)
Totais	(10.269)	(4.083)	(979.884)	(780.720)

	Controladora		Consolidado	
	2023	2022	2023	2022
Receitas financeiras				
Divisão de comércio				
Rendimentos de aplic. financeiras	-	-	40.573	39.929
Variações cambiais ativas	-	-	(16.233)	-
Descontos e juros recebidos	-	-	3.448	2.730
Outras receitas financeiras	-	-	3.593	(840)
Divisão de logística				
Variações cambiais ativas	-	-	40.728	72.599
Rendimentos de aplic. financeiras	-	-	61.802	70.988
Descontos e juros recebidos	-	-	2.050	942
Operações de swap	-	-	157.268	123.034
Outras receitas financeiras	-	-	18.081	16.082
Divisão de passageiros				
Rendimentos de aplic. financeiras	-	-	5.961	6.756
Variações cambiais ativas	-	-	-	90
Operações de swap	-	-	-	(3.491)
Outras receitas financeiras	-	-	1.918	9.034
Rio Novo Locações Ltda				
Rendimentos de aplic. financeiras	-	-	1.758	1.500
Outras receitas financeiras	-	-	1.634	573
Águia Branca Participações S/A				
Rendimentos de aplic. financeiras	5.131	12.118	5.131	12.118
Outras receitas financeiras	392	300	392	300
Outras empresas e operações	-	-	51	85
Totais	5.523	12.418	328.155	352.429

### 31. Imposto de renda pessoa jurídica e contribuição social sobre o lucro líquido

#### 31.1. Reconciliação imposto de renda e contribuição social

	Controladora		Consolidado	
	2023	2022	2023	2022
Lucro antes do IRPJ e da CSLL	279.269	306.243	359.980	380.503
Alíquota nominal	34%	34%	34%	34%
IRPJ e CSLL à alíquota nominal	94.951	104.123	266.368	129.371
Efeito de adições				
(+) Adições permanentes	-	1.747	33.754	25.020
(+) Adições temporárias	-	-	68	5.170
Efeito de exclusões				
(-) Exclusões permanentes	-	-	(68.760)	14.467
(-) Exclusões temporárias	-	-	1	(10.444)
(+/-) Prejuízo fiscal	13.612	7.757	33.353	(53.219)
(+/-) Equivalência patrimonial	(108.563)	(113.627)	(119.925)	10.217
Dif. tributação-lucro presumido	-	-	(8.838)	(22.774)
Incentivos fiscais	-	-	(7.049)	(7.503)
Outros	-	-	(30.070)	(11.999)
IRPJ e CSLL Correntes	-	-	(71.224)	(75.283)
IRPJ e CSLL Diferidos	-	-	(27.678)	(3.023)
Alíquota efetiva	0%	0%	27%	21%



### 31.2. Imposto de renda e contribuição social diferidos

A Companhia reconhece impostos diferidos sobre prejuízos fiscais, sem prazo para expirar, cuja compensação está limitada a 30% do lucro tributável anual, na medida em que haja lucro tributável disponível para compensar diferenças temporárias, com base nas premissas e condições definidas no modelo de negócios da Companhia.

O reconhecimento fiscal e as estimativas subsequentes de imposto de renda diferido são executados quando é provável que um lucro tributável para os próximos exercícios esteja disponível para ser usado para compensar o ativo fiscal diferido com base nas projeções de resultados elaborados e nas premissas internas e cenários econômicos futuros que permitam seu uso total ou parcial.

Em 31 de Dezembro de 2023, os impostos diferidos foram oriundos das seguintes bases:

	Consolidado	
	2023	2022
Ativos		
Provisões Diversas	5.654	8.507
Provisões para demandas judiciais	5.370	6.468
Prejuízos fiscais	179.353	123.148
Benefícios fiscais	577	608
Variações a valor justo instrumentos financeiros	2.849	2.783
Ativos contabilizados	193.803	141.514
Passivos		
Vida útil do ativo imobilizado	426.654	308.297
Reserva de reavaliação	40.049	40.583
Arrendamento mercantil	489	10.847
Instrumentos Financeiros Derivativos	7.917	3.036
Ágio (Goodwill) / Mais-Valia alocação valor justos intangíveis	46.125	41.166
Atualização monetária e depósitos	5.190	2.155
Outras provisões	7.057	4.377
Passivos contabilizados	533.481	410.461
Impostos diferidos, líquido	339.678	268.947

### 32. Cobertura de seguros (não auditado)

A controladora e suas controladas mantêm seguros com coberturas e limites de indenização considerados suficientes pela Administração para cobrir os principais riscos sobre seus ativos.

A seguir encontram-se detalhadas as principais coberturas de seguros por divisão de negócio:

### 32.1. Divisão de Logística

As controladas da divisão logística mantêm seguros com coberturas e limites de indenização considerados suficientes pela Diretoria para cobrir os principais riscos sobre seus ativos e/ou responsabilidades.

São transferidos para o mercado segurador as principais responsabilidades das operações realizadas pela controladora e suas controladas de eventuais danos causados a terceiros decorrentes de suas atividades e também os principais riscos de danos ao patrimônio físico protegendo seus ativos de desembolsos vultosos e/ou inesperados.

Considerando os custos financeiros na contratação de seguros para toda a frota de veículos a Companhia adota práticas de gerenciamento de riscos para minimizar a frequência e severidade das perdas.

Adicionalmente, a empresa mantém apólices específicas para responsabilidade civil para veículos RCF e Transporte Rodoviário de passageiros RCO.

Em 31 de dezembro de 2023, a divisão apresentava as seguintes principais apólices de seguros contratadas com terceiros:

Modalidade do seguro	Cobertura
Multirisco, coberturas básicas	90.000
Transporte rodoviário de cargas - nacional	10.000
Transporte rodoviário de cargas - internacional	US\$ 600
Responsabilidade civil dos administradores	70.000
Responsabilidade civil geral	100.000
Responsabilidade civil operador portuário	16.000
Riscos Diversos - Equipamentos móveis	10.000
Seguro de vida	12 X Salário do segurado

### 32.2. Divisão de Passageiros

As controladas da divisão de passageiros mantêm seguros com coberturas e limites de indenização considerados suficientes pela Diretoria para cobrir os principais riscos sobre seus ativos e/ou responsabilidades.

Os valores segurados são determinados e contratados pela Administração, em bases técnicas que contemplam o valor máximo passível de sinistro para a cobertura de eventuais perdas decorrentes desses sinistros com bens do ativo imobilizado, responsabilidade civil e danos (incêndio, queda de raio, explosão, vendaval e danos elétricos).

Em 31 de dezembro de 2023, a divisão apresentava as seguintes principais apólices de seguros contratadas com terceiros:

Modalidade do seguro	Cobertura
Multirisco, coberturas básicas	30.000
Responsabilidade Civil - RCO por evento	4.163
Acidentes pessoais de passageiros - APP por evento	21
Seguro de vida	12 X Salário do segurado

### 32.3. Divisão de Comércio

As controladas da divisão de comércio mantêm seguros com coberturas e limites de indenização considerados suficientes pela Diretoria para cobrir os principais riscos sobre seus ativos e/ou responsabilidades.


Os valores segurados são determinados e contratados pela Administração, em bases técnicas que contemplam o valor máximo passível de sinistro para a cobertura de eventuais perdas decorrentes desses sinistros com bens do ativo imobilizado, responsabilidade civil e danos (incêndio, queda de raio, explosão, vendaval e danos elétricos).

Em 31 de dezembro de 2023, a divisão apresentava as seguintes principais apólices de seguros contratadas com terceiros:


Modalidade do seguro	Cobertura
Multirisco, coberturas básicas	45.000
Seguro de vida	12 X Salário do segurado

### 33. Aprovação das demonstrações contábeis


As demonstrações contábeis individuais e consolidadas foram aprovadas para emissão pela diretoria da Companhia em 08 de abril de 2024, considerando os eventos subsequentes ocorridos até esta data.

DocuSigned by:  
  
0772986BA437445...

**Kaumer Chieppe**  
Presidente do Conselho de Administração  
Presidente da Holding

DocuSigned by:  
  
DCEBC6D95531409...

**Decio Luiz Chieppe**  
Vice-Presidente do GAB  
Inovação e Finanças (CFO)

DocuSigned by:  
  
D1124DD1BE0E4D8...

**Ricardo Vaze Pinto**  
Diretor de Governança,  
Jurídico e Tributário

DocuSigned by:  
  
DDEA54C357A44BC...

**Nicolle Marques Araújo**  
Contadora  
CRC/MG 111061/O-8

# GRUPO ÁGUIABRANCA

PASSAGEIROS

**AGUIABRANCA**

Aguia Flex **aquad**

LOGÍSTICA

**VIX** **AUTOFORT**

**Lets** **VI**

COMÉRCIO

Vitória Diesel Savana **VITÓRIA MOTORS**

**KURUMA** **OSAKA** **KYOTO** **godrive**

**ab** ENERGIAS  
RENOVÁVEIS

**RESERVA**  
ÁGUIA BRANCA



## Balancos Patrimoniais Ativo | Em 31 de Dezembro de 2023

	Holding e outras	Divisão de passageiros	Divisão de Comércio	Divisão de Logística	Ajustes da Consolidação	Consolidado Dezembro de 2023
<b>Ativo Circulante</b>						
Caixa e equivalentes de caixa	2.816	7.443	6.113	341.245	-	357.618
Títulos e valores mobiliários	86.773	44.658	306.857	278.001	-	716.289
Contas a receber	532	133.888	684.930	661.912	-	1.481.263
Estoques	45	9.065	790.295	70.636	-	870.041
Tributos a recuperar	5.358	70.142	138.287	72.421	-	286.209
Bens disponíveis para venda	3.421	20.926	-	97.519	-	121.865
Créditos diversos e retenções contratuais	214	38.703	157.079	16.271	-	212.267
Despesas do exercício seguinte	11	3.752	9.824	12.973	-	26.560
Dividendos a Receber	339	-	-	-	-	339
<b>Total do ativo circulante</b>	<b>99.509</b>	<b>328.577</b>	<b>2.093.385</b>	<b>1.550.979</b>	<b>-</b>	<b>4.072.450</b>
<b>Ativo não circulante</b>						
Tributos a recuperar	-	17.604	9.510	70.119	-	97.234
Ativo Fiscal Diferido (IR e CSL diferidos)	-	-	-	-	-	-
Títulos e valores mobiliários	-	-	-	-	-	-
Contas a receber	1.470	5.619	55.902	-	-	62.991
Créditos diversos e retenções contratuais	75	122	3	56.194	-	56.394
Instrumentos financeiros derivativos	-	5.734	3.874	28.510	-	38.117
Depósitos em garantia e judiciais	65	11.303	1.761	14.325	-	27.454
Contas a receber de partes relacionadas	5.525	138.344	39.413	6.298	(182.372)	7.208
	7.135	178.726	110.463	175.445	(182.372)	289.398
Investimentos	2.282.872	737	0	4.974	(2.264.462)	24.121
Imobilizado líquido	184.114	424.094	601.634	3.161.826	(30.509)	4.341.159
Intangível líquido	119.784	151.500	244.964	259.417	122.808	898.473
	2.586.770	576.330	846.598	3.426.218	(2.172.164)	5.263.753
<b>Total do ativo não circulante</b>	<b>2.593.905</b>	<b>755.057</b>	<b>957.062</b>	<b>3.601.663</b>	<b>(2.354.536)</b>	<b>5.553.150</b>
<b>TOTAL DO ATIVO</b>	<b>2.693.414</b>	<b>1.083.634</b>	<b>3.050.447</b>	<b>5.152.642</b>	<b>(2.354.536)</b>	<b>9.625.601</b>



## Balancos Patrimoniais Passivo | Em 31 de Dezembro de 2023

	Holding e outras	Divisão de passageiros	Divisão de Comércio	Divisão de Logística	Ajustes da Consolidação	Consolidado Dezembro de 2023
<b>Passivo circulante</b>						
Empréstimos e financiamentos	-	70.702	509.019	299.868	-	879.588
Debêntures	1.025	21.147	-	240.117	-	262.289
Fornecedores	12.204	33.544	812.908	119.306	(10.453)	967.509
Obrigações trabalhistas e tributárias	4.274	92.040	64.605	110.738	-	271.657
Contas a pagar	5	21.885	7.612	73.300	-	102.802
Adiantamento de clientes	2.257	34.544	106.896	9.581	3	153.281
Transportes a executar	-	26.835	-	-	-	26.835
Contas a pagar partes relacionadas	134.360	3.984	32.429	1.998	(171.919)	851
Dividendos a pagar	-	-	-	-	-	-
<b>Total do passivo circulante</b>	<b>154.126</b>	<b>304.681</b>	<b>1.533.468</b>	<b>854.908</b>	<b>(182.369)</b>	<b>2.664.812</b>
<b>Passivo não circulante</b>						
Empréstimos e financiamentos	-	214.805	707.637	840.429	-	1.762.871
Debêntures	59.867	143.372	-	2.182.708	-	2.385.947
Fornecedores	4.131	-	-	-	-	4.131
Contas a pagar	-	3.208	925	112.962	-	117.095
Passivo Fiscal Diferido (IR e CSL diferidos)	72.778	93.438	-	173.462	-	339.678
Obrigações trabalhistas e tributárias	712	8.037	1.487	201	-	10.436
Instrumentos financeiros derivativos	-	340	22.408	34.293	-	57.042
Provisões para demandas judiciais	-	13.984	5.111	16.579	-	35.674
Provisão para perdas em investimentos	1.996	5.528	-	-	(1.996)	5.528
<b>Total do passivo não circulante</b>	<b>139.484</b>	<b>482.711</b>	<b>737.568</b>	<b>3.360.634</b>	<b>(1.996)</b>	<b>4.718.402</b>
<b>Patrimônio líquido</b>						
Capital Social	603.684	552.474	204.865	532.000	(1.448.023)	445.000
Reservas de Lucros	1.400.412	(257.544)	498.959	402.044	(555.925)	1.487.946
Reservas de Reavaliação	131.642	3.242	-	8.586	(74.477)	68.993
Adiantamento p/ futuro aumento de capital	-	-	-	-	-	-
Ajuste de Avaliação Patrimonial	229.884	(4.226)	(365)	(5.530)	(91.743)	128.019
<b>Patrimônio Líquido dos Acionistas</b>	<b>2.365.621</b>	<b>293.946</b>	<b>703.459</b>	<b>937.100</b>	<b>(2.170.168)</b>	<b>2.129.958</b>
Participação Acionistas Não Controladores	34.182	2.295	75.951	-	-	112.429
<b>Total do Patrimônio líquido</b>	<b>2.399.804</b>	<b>296.242</b>	<b>779.410</b>	<b>937.100</b>	<b>(2.170.168)</b>	<b>2.242.388</b>
<b>TOTAL DO PASSIVO E PATRIMÔNIO LÍQUIDO</b>	<b>2.693.414</b>	<b>1.083.634</b>	<b>3.050.447</b>	<b>5.152.642</b>	<b>(2.354.536)</b>	<b>9.625.601</b>



## Demonstrações do Resultado | Em 31 de Dezembro de 2023

	Holding e outras	Divisão de passageiros	Divisão de Comércio	Divisão de Logística	Ajustes da Consolidação	Consolidado Dezembro de 2023
Vendas de mercadorias e serviços	49.590	788.891	9.165.647	3.847.575	(246.782)	13.604.921
(-) Deduções da Receita	(3.193)	(120.226)	(1.051.412)	(390.940)	-	(1.565.770)
Receita operacional líquida	46.397	668.665	8.114.235	3.456.636	(246.782)	12.039.151
(-) Custo das mercadorias vendidas e serviços prestados	(3.520)	(331.079)	(7.244.727)	(2.686.464)	207.363	(10.058.427)
Lucro Bruto	42.877	337.586	869.507	770.172	(39.419)	1.980.724
Administrativas, comerciais e gerais	(54.526)	(225.726)	(623.646)	(190.666)	52.096	(1.042.467)
Outras despesas (receitas) operacionais	(6.504)	(11.113)	130.346	41.739	-	154.468
Despesas operacionais	(61.029)	(236.840)	(493.299)	(148.927)	52.096	(887.999)
Resultado antes do resultado financeiro	(18.152)	100.746	376.208	621.245	12.677	1.092.726
Despesas financeiras	(11.981)	(70.509)	(184.234)	(713.161)	-	(979.884)
Receitas financeiras	8.966	7.879	31.381	279.929	-	328.155
Resultado financeiro	(3.014)	(62.630)	(152.853)	(433.231)	-	(651.729)
Lucro operacional antes das participações societárias	(21.167)	38.116	223.355	188.014	12.677	440.997
Resultado Positivo de Participações societárias	39.580	-	-	136	-	39.716
Resultado Negativo de Participações societárias	(119.456)	-	-	-	-	(119.456)
Outros Resultados de Participações societárias	(1.276)	-	-	-	-	(1.276)
Resultado de Participações societárias	(81.153)	-	-	136	-	(81.017)
Lucro antes da provisão para o IRPJ e CSLL	(102.319)	38.116	223.355	188.149	12.677	359.980
Imposto de renda e contribuição social - corrente	(4.991)	(2.609)	(22.753)	(40.870)	-	(71.224)
Imposto de renda e contribuição social - diferido	838	(6.033)	-	(22.483)	-	(27.678)
Lucro/(Prejuízo) líquido do exercício	(106.472)	29.473	200.602	124.796	12.677	261.078
Lucro/(Prejuízo) líquido atribuído aos:						
Acionistas não controladores	(91.720)	1.908	19.731	-	51.890	(18.191)
Acionistas da controladora	(14.751)	27.565	180.871	124.796	(39.212)	279.269



## Indicadores Financeiros | Em 31 de Dezembro de 2023

	Holding e outras	Divisão de Passageiros	Divisão de Comércio	Divisão de Logística	Consolidado Dezembro de 2023
Lucro/(Prejuízo) líquido do exercício	(106.472)	29.473	200.602	124.796	261.078
EBIT	(18.152)	100.746	376.208	659.816	1.092.726
(+) Depreciação/Amortizações	4.912	22.630	17.784	348.078	379.123
(+) Impairment	8.357	22.129	-	-	30.487
EBITDA	(4.883)	145.505	393.992	1.007.893	1.502.336
(+/-) Receitas/Despesas Não Operacionais	(1.485)	(17.920)	(1.050)	-	(20.455)
EBITDA Ajustado Acum. 2023	(6.368)	127.585	392.942	1.007.893	1.481.880
EBITDA Ajustado Acum. Últimos 4 Trim	(6.368)	127.585	392.942	1.007.893	1.481.880
Endividamento Curto Prazo	1.025	89.794	493.685	531.755	1.116.259
Endividamento Longo Prazo	59.867	357.749	650.610	2.969.936	4.038.162
Instrumentos Financeiros Derivativos	-	(5.394)	18.535	5.784	18.925
Endividamento Total <sup>1</sup>	60.892	442.149	1.162.829	3.507.475	5.173.346
Caixa e equivalentes	2.816	7.443	6.113	341.245	357.618
Títulos e valores mobiliários	86.773	44.658	306.857	278.001	716.289
Total Caixa e equivalentes	89.589	52.101	312.970	619.247	1.073.907
Dívida Líquida	(28.697)	390.048	849.859	2.888.228	4.099.439

Demonstrativo Gerencial por Divisão de Negócio

O EBITDA Ajustado divulgado neste relatório está de acordo com a Instrução CVM 527/12.

<sup>1</sup> Inclui resultados com instrumentos financeiros derivativos





## Balancos Patrimoniais Passivo | Em 31 de Dezembro de 2023

	Águia Branca Particip.	Águia Branca Cargas	TRIP Participações	MVI Invest. Imobili.	Rio Novo Locações	Taurus Com. Veículos	Viação Águia Branca	Viação Salutaris	Agaxtur	Cia Viação Sul Bahiano	Flex Serviços	Squad Viagens e Turismo	Lynx Com. Veículos	Vix Logística	Autoport Transp. Logística	AB Logística	Vix Transp. Dedicados	VM Mineração	LET'S	Salute	EBC	Servicaria	Águia Branca SRL	Kuruma Veículos	AB Comércio	Draco Serviços	VD Comércio	Savana Comércio	Savana Pneus	VD Pneus	Vitória Motors	VM Com. Autom	Newco	EY Comércio	Godrive	Kyoto	Ajustes da Consolidação	Consolidado Dezembro de 2023			
<b>Passivo circulante</b>	-	-	-	-	-	-	63.910	107	6.541	-	-	144	-	112.278	3.052	-	30.599	-	133.317	-	20.136	487	-	212.568	636	-	195.774	56.823	109	93	1.152	36.730	-	1.499	404	3.231	-	879.588			
Empréstimos e financiamentos	-	-	-	-	-	-	-	-	-	-	-	-	-	-	-	-	-	-	20.231	-	23.525	-	-	-	-	-	-	-	-	-	-	-	-	-	-	-	-	-	-	262.289	
Debêntures	1.025	-	-	-	-	-	-	-	-	-	-	-	-	196.360	-	-	-	-	-	-	-	-	-	-	-	-	-	-	-	-	-	-	-	-	-	-	-	-	-	-	262.289
Fornecehores	3.100	0	-	247	8.857	-	23.667	7.416	984	3	-	1.453	1	43.618	14.367	542	9.932	0	22.843	198	27.082	1.789	-	119.845	38.587	3	174.230	299.830	2.028	4.572	7.358	69.883	-	84.722	197	25.069	(24.934)	967.509			
Obrigações trabalhistas e tributárias	2.895	72	0	176	1.108	23	77.818	7.598	5.748	154	59	594	70	51.090	16.143	3.867	28.503	25	3.668	143	2.552	4.747	-	22.358	4.669	758	11.632	12.018	651	1.089	330	3.433	-	2.774	101	4.792	-	271.657			
Contas a pagar	5	-	-	-	-	-	8.131	936	12.166	44	-	608	-	2.404	10.127	-	277	-	46.242	-	12.512	1.737	1	4.246	106	1	2.668	315	138	29	-	-	24	-	85	-	102.802				
Adiantamento de clientes	-	-	-	368	11	1.878	20.415	2.854	11.202	-	-	73	-	4.073	2	-	1.621	-	2.910	597	352	27	-	20.573	6.208	33	16.600	12.740	374	1.047	1.389	17.845	-	20.729	2	9.355	3	153.281			
Transportes a executar	-	-	-	-	-	-	26.372	463	-	-	-	-	-	-	-	-	-	-	-	-	-	-	-	-	-	-	-	-	-	-	-	-	-	-	-	-	-	-	26.835		
Dividendos a pagar	-	-	-	-	-	-	-	-	-	-	-	-	-	-	-	-	-	-	-	-	-	-	-	-	-	-	-	-	-	-	-	-	-	-	-	-	-	-	-	-	
Total do passivo circulante	7.026	72	0	791	9.976	1.901	241.481	19.373	36.641	201	59	2.871	71	409.824	43.690	4.409	70.932	25	229.211	938	86.158	8.788	1	379.590	50.206	796	400.904	381.725	3.299	6.830	10.229	127.891	-	109.747	705	42.532	(24.931)	2.663.963			
<b>Passivo não circulante</b>	-	-	-	-	-	-	166.004	4.840	43.935	-	-	27	-	297.655	32.632	-	123.477	-	300.820	-	77.455	8.389	-	140.030	7.059	-	303.040	108.372	1.992	348	3.672	46.018	-	89.840	768	6.497	-	1.762.871			
Empréstimos e financiamentos	-	-	-	-	-	-	-	-	-	-	-	-	-	-	-	-	-	-	-	-	-	-	-	-	-	-	-	-	-	-	-	-	-	-	-	-	-	-	-	1.762.871	
Debêntures	59.867	-	-	-	-	-	143.372	-	-	-	-	-	-	1.447.143	-	-	-	-	288.342	-	447.223	-	-	-	-	-	-	-	-	-	-	-	-	-	-	-	-	-	-	2.385.947	
Contas a pagar	4.131	-	-	-	-	-	3.208	-	-	-	-	-	-	2.400	-	-	-	-	110.523	-	-	39	-	-	-	-	924	-	-	-	-	-	-	-	-	-	-	-	-	2	117.095
Fornecehores	-	-	-	-	-	-	-	-	-	-	-	-	-	-	-	-	-	-	-	-	-	-	-	-	-	-	-	-	-	-	-	-	-	-	-	-	-	-	-	4.131	
Passivo Fiscal Diferido (IR e CSL diferidos)	-	-	40.505	-	32.274	-	82.107	11.331	-	-	-	-	-	3.783	9.128	696	51.562	-	106.096	-	49.052	1.717	-	-	-	-	-	-	-	-	-	-	-	-	-	-	-	-	-	(48.573)	339.678
Obrigações trabalhistas e tributárias	-	712	-	-	-	-	5.927	77	2.033	-	-	-	-	201	-	-	-	-	-	-	-	-	-	0	-	-	1.487	-	-	-	-	-	-	-	-	-	-	-	-	-	10.436
Instrumentos financeiros derivativos	-	-	-	-	-	-	340	-	-	-	-	-	-	10.277	-	-	4.458	-	22.199	-	3.694	-	-	10.294	-	-	5.334	3.110	-	-	2.994	-	676	-	-	-	-	-	-	(6.334)	57.042
Contas a pagar partes relacionadas	134.334	-	-	0	26	-	984	0	657	1.503	839	-	360	2.246	63	629	2.099	-	235	-	161	10	-	40.602	-	-	6.565	2.814	-	-	-	279	-	-	-	-	-	-	(193.554)	851	
Provisões para demandas judiciais	-	-	-	-	-	-	4.712	1.150	7.216	904	-	2	-	10.214	503	1.380	2.680	-	13	21	1.769	1	-	2.941	114	-	1.283	357	7	45	28	318	-	-	-	-	17	(2)	35.674		
Provisão para perdas em investimentos	1.996	-	-	-	-	-	-	-	-	-	-	-	-	-	-	-	-	-	-	-	-	-	-	-	-	-	-	-	-	-	-	-	-	-	-	-	-	-	3.532	5.528	
Total do passivo não circulante	200.328	712	40.505	0	32.299	-	406.654	17.398	53.840	2.407	839	29	360	1.773.918	42.326	2.706	184.277	-	828.228	21	579.354	10.155	-	193.867	7.172	-	318.633	114.654	1.999	394	3.701	49.610	-	90.516	768	6.514	(244.930)	4.719.253			
<b>Patrimônio líquido</b>	445.000	18.106	12.419	41.135	82.084	10.325	537.937	22.252	36.245	1.825	1.700	11.013	7.045	532.000	95.266	15.000	348.000	1.187	578.986	33.000	159.994	28.500	1.096	36.531	44.680	100	85.677	17.385	8.130	10.784	10.314	19.802	661	33.000	8.758	55.800	(2.906.737)	445.000			
Reservas de Lucros	1.487.946	(17.976)	(87.037)	(18.424)	(3.267)	1.417	(249.921)	5.188	(30.718)	(3.821)	(1.109)	(2.694)	(104)	402.044	120.652	28.951	(37.605)	(969)	103.926	5.256	83.575	15.972	(1.033)	330.898	116.703	860	116.766	106.535	7.548	12.991	3.726	34.617	(2)	5.848	(5.886)	73.198	(1.116.104)	1.487.946			
Reservas de Reavaliação	68.993	-	-	-	62.649	-	3.242	450	-	-	-	-	-	8.586	-	-	-	-	-	-	-	80	-	-	-	-	-	-	-	-	-	-	-	-	-	-	-	-	-	(75.007)	68.993
Adiantamento p/ futuro aumento de capital	-	-	-	-	-	-	-	-	-	-	-	-	-	-	-	-	-	-	-	-	-	-	-	-	-	-	-	-	-	-	-	-	-	-	-	-	-	-	-	-	-
Ajuste de Avaliação Patrimonial	128.019	-	153.424	-	14.988	-	(4.226)	(6.022)	-	-	-	-	-	(5.530)	-	-	(88)	-	(3.322)	-	(387)	-	-	(96)	-	-	-	-	-	-	-	-	-	-	620	-	-	-	(148.472)	128.019	
Patrimônio Líquido dos Acionistas	2.129.958	131	78.807	22.711	156.453	11.743	287.032	21.868	5.528	(1.996)	591	8.319	6.940	937.100	215.917	43.951	310.307	218	679.591	38.256	243.182	44.552	63	366.443	161.383	960	202.442	123.920	15.678	23.775	14.040	54.419	659	39.468	2.872	128.998	(4.246.320)	2.129.958			
Participação acionistas Não Controladores	-	-	-	-	-	-	-	-	2.369	(74)	-	0	-	-	-	-	-	-	-	-	-	-	-	0	-	-	-	75.951	-	-	-	-	-	-	-	-	-	-	-	34.182	112.429
Total do Patrimônio líquido	2.129.958	131	78.807	22.711	156.453	11.743	287.032	21.868	7.897	(2.070)	591	8.319	6.940	937.100	215.917	43.951	310.307	218	679.591	38.256	243.182	44.552	63	366.443	161.383	960	202.442	199.872	15.678	23.775	14.040	54.419	659	39.468	2.872	128.998	(4.212.138)	2.242.387			
Total do passivo e patrimônio líquido	2.337.311	914	119.312	23.503	198.728	13.644	935.167	58.639	98.378	538	1.488	11.220	7.371	3.120.840	301.934	51.066	565.515	243	1.737.029	39.214	908.695	63.495	64	939.901	218.762	1.756	921.979	696.251	20.976	30.999	27.969	231.919	659	239.731	4.345	178.044	(4.481.998)	9.625.601			

# Demonstrações do Resultado | Em 31 de Dezembro de 2023

	Água Branca Particip.	Água Branca Cargas	TRIP Participa- ções	MVI Invest. Imobil.	Rio Novo Locações	Taurus Com. Veículos	Viação Água Branca	Viação Salutaris	Agatur	Cia Viação Sul Bahiano	Flex Serviços	Squad Viagens e Turismo	Lynx Com. Veí- culos	Vix Logística	Autoport Transp. Logística	AB Logística	Vix Transp. Dedica- ção	VM Mina- ção	LET'S	EBEC	Salute	Servica- ga	Água Branca SRL	Kuruma Veículos	AB Comércio	Draco Serviços	VD Comércio	Savana Comércio	Savana Pneus	VD Pneus	Vitória Motores	VM Com. Autom	Newco	EV Comércio	Godriva	Kyoto	Ajustes da Consolidação	Consolidado Dezembro de 2023		
Vendas de mercadorias e serviços	12.620	-	-	3.793	33.176	-	590.894	81.266	76.862	-	636	39.232	-	1.354.860	630.109	77.507	602.250	20	747.901	283.793	21.570	129.566	-	2.745.449	1.030.169	24.671	946.306	1.744.807	48.022	77.870	72.694	653.384	-	667.749	621	1.240.391	(333.268)	13.604.921		
(-) Deduções da Receita	(1.798)	-	-	(184)	(1.211)	-	(103.418)	(14.154)	(1.930)	-	(55)	(669)	1	(126.256)	(86.204)	(12.261)	(81.434)	(221)	(41.229)	(20.964)	(495)	(21.876)	-	(283.054)	(105.523)	(2.068)	(137.909)	(231.865)	(2.011)	(3.767)	(8.000)	(92.941)	-	(61.879)	(2)	(122.403)	(1)	(1.565.770)		
Recetta operacional líquida	10.822	-	-	3.610	31.965	-	487.476	67.113	74.932	-	581	38.563	1	1.228.604	543.905	65.246	520.815	(201)	706.672	262.829	21.075	107.690	-	2.462.395	924.646	22.613	808.398	1.512.942	46.010	74.103	64.694	560.443	-	605.870	619	1.117.989	(333.269)	12.039.151		
(-) Custo das mercadorias vendidas e serviços prestados	-	-	-	(3.520)	-	-	(275.527)	(55.443)	-	(109)	-	-	-	(961.325)	(444.381)	(31.638)	(456.943)	-	(519.894)	(170.498)	(18.920)	(93.530)	-	(2.206.996)	(854.060)	(0)	(634.871)	(1.340.232)	(42.598)	(63.696)	(59.217)	(502.232)	-	(570.529)	(559)	(1.056.224)	304.514	(10.058.427)		
Lucro Bruto	10.822	-	-	90	31.965	-	211.949	11.670	74.932	(109)	581	38.563	1	267.280	99.524	33.608	63.873	(201)	186.778	92.330	2.155	14.160	-	255.400	70.586	22.612	173.526	172.710	3.413	10.408	5.477	58.211	-	35.341	59	61.765	(28.755)	1.980.724		
Administrativas, comerciais e gerais	(46.929)	(12)	(192)	(3.180)	(4.195)	(17)	(133.003)	(10.257)	(58.609)	(84)	(378)	(28.376)	(21)	(116.419)	(28.246)	(10.430)	(7.292)	(1.012)	(6.095)	(18.097)	(2.771)	(1.354)	(3)	(212.934)	(66.725)	(511)	(118.938)	(77.344)	(4.048)	(7.915)	(5.202)	(47.936)	-	(24.847)	(1.010)	(57.678)	59.593	(1.042.467)		
Outras despesas (receitas) operacionais	819	-	-	179	(7.501)	-	(18.180)	13.553	(1.135)	(12)	(2)	(336)	(0)	3.823	23.541	583	715	-	11.842	10.668	1.137	91	-	20.478	41.499	0	14.142	(594)	2.957	3.784	250	9.388	-	4.340	199	35.344	(17.102)	154.468		
Despesas operacionais	(46.110)	(12)	(192)	(3.002)	(11.697)	(17)	(151.183)	3.296	(59.744)	(96)	(380)	(28.712)	(22)	(112.596)	(4.705)	(9.847)	(6.578)	(1.012)	5.748	(7.429)	(1.635)	(1.263)	(3)	(192.456)	(25.227)	(511)	(104.796)	(77.938)	(1.091)	(4.131)	(4.952)	(38.548)	-	(20.507)	(812)	(22.332)	42.491	(887.999)		
Resultado antes do resultado financeiro	(35.288)	(12)	(192)	(2.912)	20.269	(17)	60.766	14.966	15.188	(205)	201	9.851	(21)	154.683	94.819	23.761	57.295	(1.213)	192.526	84.901	520	12.897	(3)	62.944	45.359	22.102	68.731	94.772	2.322	6.277	525	19.663	-	14.833	(752)	39.433	13.737	1.092.726		
Despesas financeiras	(10.269)	(2)	(3)	(57)	(1.650)	-	(58.015)	(2.683)	(9.654)	(4)	(3)	(150)	(0)	(412.536)	(1.224)	(11)	(64.195)	(3)	(160.803)	(71.691)	(40)	(2.657)	(0)	(60.597)	(4.475)	(16)	(59.696)	(29.557)	(1.213)	(557)	(815)	(13.461)	-	(6.406)	(184)	(7.257)	-	(979.884)		
Receitas financeiras	5.523	34	4	13	2.366	1.026	4.785	1.909	851	0	1	326	7	143.806	17.109	3.001	46.219	6	52.649	10.926	4.922	1.193	88	3.739	3.135	186	15.954	807	343	541	605	1.792	-	1.744	121	2.412	-	328.155		
Resultado financeiro	(4.746)	32	1	(44)	716	1.026	(53.230)	(774)	(8.803)	(3)	(2)	176	6	(268.730)	15.885	2.990	(17.976)	3	(108.154)	(60.755)	4.882	(1.464)	88	(56.858)	(1.339)	170	(43.742)	(28.749)	(870)	(16)	(210)	(11.669)	-	(4.661)	(62)	(4.846)	(1)	(651.730)		
Lucro operacional antes das participações societárias	(40.034)	20	(191)	(2.956)	20.984	1.009	7.535	14.192	6.385	(208)	199	10.027	(15)	(114.047)	110.705	26.751	39.319	(1.211)	84.372	24.146	5.402	11.433	86	6.086	44.019	22.272	24.989	66.023	1.452	6.261	315	7.994	-	10.172	(815)	34.587	13.736	440.996		
Resultado Positivo de Equival. Patrimonial	381.723	-	920	-	1.792	-	17.471	-	-	-	-	-	-	205.962	-	15	-	-	19.148	-	-	-	-	97.421	-	-	32.192	951	-	-	-	-	-	-	-	-	-	(717.880)	39.716	
Resultado Negativo de Equival. Patrimonial	(61.145)	-	(92.558)	-	(3.745)	-	54	(69)	-	(1.289)	-	-	-	(6.819)	-	(1.228)	-	-	(10.963)	-	-	-	-	0	-	-	-	-	-	-	-	-	-	-	-	-	-	-	58.307	(119.456)
Outros Resultados de Part. Societárias	(1.276)	-	-	-	-	-	-	-	-	-	-	-	-	-	-	-	-	-	-	-	-	-	-	-	-	-	-	-	-	-	-	-	-	-	-	-	-	-	(1.276)	
Resultado de Participações societárias	319.302	-	(91.637)	-	(1.954)	-	17.525	(69)	-	(1.289)	-	-	-	199.143	-	(1.213)	-	-	8.185	-	-	-	-	97.421	-	-	32.192	951	-	-	-	-	-	-	-	-	-	-	(659.573)	(81.016)
Lucro antes da provisão para o IRPJ e CSLL	279.269	20	(91.828)	(2.956)	19.031	1.009	25.060	14.123	6.385	(208)	(1.091)	10.027	(15)	85.097	110.705	25.537	39.319	(1.211)	92.556	24.146	5.402	11.433	86	103.507	44.019	22.272	57.181	66.974	1.452	6.261	315	7.994	-	10.172	(815)	34.587	(645.836)	359.981		
Imposto de renda e contribuição social - corrente	-	(3)	-	-	(4.665)	(323)	-	(2.591)	-	(19)	-	-	-	(26.503)	(8.579)	-	(3)	-	1.294	(1.828)	(4.193)	-	(47)	(734)	(2.723)	(20)	(15.050)	(501)	(2.057)	(25)	(5)	-	-	-	-	-	-	(1.058)	(71.224)	
Imposto de renda e contribuição social - diferido	-	-	-	-	838	-	(7.502)	1.468	-	-	-	-	-	39.700	1.719	208	(19.211)	-	(28.803)	(17.255)	922	237	-	-	-	-	-	-	-	-	-	-	-	-	-	-	-	-	-	(27.678)
Lucro/(Prejuízo) líquido do exercício	279.269	17	(91.828)	(2.956)	15.205	686	17.558	13.001	6.385	(208)	(1.109)	10.027	(15)	124.796	85.921	17.165	20.108	(1.213)	63.754	8.185	4.497	7.477	86	103.460	43.286	19.549	57.161	51.923	951	4.203	290	7.989	-	8.582	(815)	34.587	(646.895)	261.078		
Lucro/(Prejuízo) líquido atribuído aos:																																								
Acionistas não controladores	-	0	(91.720)	(0)	0	-	0	-	1.916	(7)	-	0	-	-	-	-	-	-	-	-	-	-	-	0	0	0	0	0	0	0	0	0	0	0	-	-	(0)	-	51.890	(18.191)
Acionistas da controladora	279.269	17	(108)	(2.956)	15.205	686	17.558	13.001	4.470	(201)	(1.109)	10.027	(15)	124.796	85.921	17.165	20.108	(1.213)	63.754	8.185	4.497	7.477	86	103.460	43.286	19.549	57.161	51.923	951	4.203	290	7.989	-	8.582	(815)	34.587	(698.785)	279.269		

## Depreciações e Amortizações | Em 31 de Dezembro de 2023

EMPRESA	Águia Branca Particip.	Águia Branca Cargas	TRIP Participações	MVI Invest. Imobil.	Rio Novo Locações	Taurus Com. Veículos	Viação Águia Branca	Viação Salutaris	Agaxtur	Cia Viação Sul Bahiano	Flex Serviços	Squad Viagens e Turismo	Lynx Com. Veículos	Vix Logística	Autoport Transp. Logística	AB Logística	Vix Transp. Dedica- ção	VM Miner- ação	LET'S	Salute	EPEC	Servicar ga	Águia Branca SRL	Kuruma Veículos	AB Comér- cio	Draco Serviços	VD Comér- cio	Savana Comér- cio	Savana Pneus	VD Pneus	Vitória Motors	VM Com. Autom	Newco	EV Comércio	Godrive	Kyoto	Ajustes da Consolidação	Consolidado Dezembro de 2023
Depreciação e Amortizações	(771)	-	-	(867)	(3.274)	-	(20.125)	(2.414)	(26)	(13)	(1)	(52)	-	(126.755)	(10.889)	(2.234)	(37.168)	-	(108.868)	(2.030)	(44.112)	(1.743)	-	(4.663)	(2.414)	(1)	(5.036)	(2.260)	(301)	(69)	(227)	(1.834)	-	(390)	(16)	(573)	-	(379.123)
Depreciação C/Direitos de Uso	-	-	-	-	-	-	(832)	-	(37)	-	-	(98)	-	(5.575)	(5.370)	-	(1.663)	-	(916)	-	201	(956)	-	(5.723)	(924)	-	(1.783)	-	-	-	(1.070)	(1.930)	-	(572)	(387)	(1.926)	-	(29.561)
Total Depreciações e Amortizações	(771)	-	-	(867)	(3.274)	-	(20.956)	(2.414)	(62)	(13)	(1)	(150)	-	(132.330)	(16.259)	(2.234)	(38.831)	-	(109.784)	(2.030)	(43.911)	(2.699)	-	(10.386)	(3.339)	(1)	(6.819)	(2.260)	(301)	(69)	(1.297)	(3.763)	-	(962)	(403)	(2.499)	-	(408.684)